

Ainevaldkond: KUNSTIAINED JA MUUSIKAÕPETUS

1. Üldalused

1.1. Valdkonnapädevus

Muusika valdkonnapädevuse kujundamise esmane alus on äratada valdkonna vastu huvi ja seda järjekindlalt hoida. Muusika valdkonnapädevus on universaalne ning väljendub selles, et põhikooli lõpuks õpilane eakohaselt:

1. teadvustab oma sidet muusika ning Eesti ja maailma kultuuripärandiga;
2. loob, uurib ja tõlgendab, kasutades muusika väljendusvahendeid, teadmisi ning meetodeid;
3. mõtestab ja reflekteerib eri kultuurinähtusi, enda ja kaasõppijate loometegevust;
4. mõistab muusika osatähtsust nüüdisaegses ühiskonnas;
5. osaleb muusikas tõlgendamist vajava sõnumi edastaja ning vastuvõtjana informeeritult ja kriitiliselt;
6. on loova eluhoiakuga ja lahendab probleeme loovalt.

1.2. Ainevaldkonna õppeaine arvestuslik maht

Õppeaine nädalatundide maht kooliastmeti on järgmine:

I kooliaste	II kooliaste	III kooliaste
2	2/1	1

1.3. Ainevaldkonna kirjeldus

Muusikapädevus lähtub arusaamast, et õpilase areng on elukestev ja mõjutatud kultuurist ning muusika ja kultuur laiemalt on inimese dialoogipartnerid kogu elu jooksul. Muusika on oluline väärtushinnangute, suhtluskultuuri, empaatia ning kriitilise mõtlemise arendamise vahend. Muusika kui professionaalse kõrgkultuuri loomingu kõrval on tähtis ka uuriv ja leiutav looming ning kultuur mõtestatud inimtegevusena laiemalt.

Muusikaõppes on kesksel kohal viis põhimõtet:

- 1) muusikat on vaja tõlgendada. Muusikateosed pakuvad eri tõlgendusvõimalusi ja tähendusi, mis põhinevad alati maailmavaatel, varasemal kogemusel ning on juhitud tunnetest, samuti kogemise kontekstist. Tõlgendamise puhul on alati võimalik lähtuda erinevatest vaatepunktidest ja ootustest. Isiklik kogemus kasvatab kogemuse tähenduslikkust õpilase jaoks. Muusika õppimisel on vaja toetada tõlgendamisoskust;
- 2) muusika toetab mitmekülgset loovust. Muusika õppimine kujundab õppija loovust ja isiksuseomadusi, mis annavad eeldused mis tahes inimtegevuse valdkonnas probleeme uut viisi lahendada, et jõuda originaalsete, kasulike, eetiliste ja vähemalt looja jaoks soovitud tulemusteni.

Muusikaga tegelemine põhikoolis toetab õpilooovust (uudsed tähenduslikud kogemused ja nende mõtestamine, uurimis- ja refleksioonioskused) ning argilooovust (fantaasia, maailma uudne mõtestamine enda jaoks, uudne toimumisviis igapäevaelus);

3) muusika toetab esteetilise tundlikkuse kasvu ning inimese heaolu. Muusika õppimine põhikoolis võimaldab õpilasel ära tunda, emotsionaalselt kogeda ja hinnata enda ümber subjektiivset ilu ning nautida seda samavõrra nagu teiste oskusi või meisterlikkust. Ilu ja meisterlikkuse väärtustamine toetab rahulolu ja tähenduse leidmist maailmas, suurendab maailmaga seotuse tunnet ning innustab inimest püüdlema oma eesmärkide poole. Muusikal on tähtis osa muutuvates oludes isiklikku ja ühiskondlikku heaolusse panustava inimese kujundamisel;

4) muusikat õppides arenevad kinesteetilised oskused ja kognitiivsed võimed, mis on lahutamatu seotud loomega – musitseerimine, performatiivsete kunstide loomine. Muusikategevustega toetatakse sügavama kognitiivse võimekuse kujunemist. Õppimine on sügavam, kui see toimub terviklikult nii keha kui ka vaimu ja eri meelte koostöös (nt musitseerimine);

5) muusika õppimine toetab iseenda mõistmist ja mõtestamist ning üldpädevuste omandamist sisukalt ja terviklikult. Järjepidev tegelemine muusikaga toetab õppija enesesusalduse kujunemist ning eneseväärikust. Muusika kaudu saab tõhusalt arendada kognitiivseid oskusi, nt loovat ja kriitilist mõtlemist, refleksiooni- ja analüüsioskusi, samuti mittekognitiivseid oskusi, nt avatust, otsustusvõimet ja riskijulgust.

1.4. Valdkonnaülene lõiming, üldpädevuste arengu toetamine ja õppekava läbivate teemade käsitlemine

Valdkonnaülene lõiming:

Muusika õppimise kaudu toetatakse õpilastes kõigi riikliku õppekava üldosas kirjeldatud üldpädevuste arengut. Soodustatakse eelkõige loome- ja tõlgendustegevust end ümbritsevas kultuurikontekstis tuginedes oma isiklikele väärtushinnangutele ja hoiakutele. Soodustatakse aktiivset suhtlust nii sõnumi edastajana kui vastuvõtjana kasutades selleks muusikalisi väljendusvahendeid.

Üldpädevuste arengu toetamine:

1) Kultuuri- ja väärtuspädevus. Muusikas rõhutatakse kultuuriteadmisi ja nende väärtustamist õppija identiteedi osana. Tegevustes väärtustatakse individuaalset ning kultuurilist mitmekesisust. Esimeses kooliastmes keskendutakse eesti kultuuriloole: tähtpäevad ja pühad, eesti heliloojate looming ja olulised kultuurisündmused (näiteks laulu- ja tantsupidu). Teises kooliastmes lisandub Eesti naaberriikide kultuurilugu, kus õppijaid suunatakse märkama ja võrdlema, mis on sarnane ja mis on erinev võrreldes Eestiga. Kolmandas kooliastmes laieneb kultuuripilt teistele mandritele, tutvustatakse erinevaid usundeid ja nende peegeldumist eesti heliloojate loomingus. Käsitletavate teemade, analüüsitava muusikateoste ja -sündmuste kaudu toetatakse eetiliste ning esteetiliste väärtushoiakute kujunemist. Praktiline loominguline tegevus ja selle üle arutlemine õpetavad teadvustama muusikat eneseväljenduse vahendina, hindama erinevaid ideid, seisukohti ja probleemilahendusi ning austama autorsust. Kasvatatakse teadlikku ja kriitilist suhtumist kõikidesse infokanalitesse. Kultuuri- ja väärtuspädevust kujundavad eeskätt ühislaulmine (ühislaulud ühendavad omavahel erinevaid põlvkondi), koorilaul ja osalemine laulupidudel. Laulmine koorides tagab ühe meie olulisema traditsiooni laulupeo kestvuse. Ka muusika

kuulamine ning õppekäigud kultuuriloolistesse paikadesse, kontsertidele ja muusikaetendustele aitavad kaasa kultuuri- ja väärtuspädevuse kujunemisele.

2) Sotsiaalne ja kodanikupädevus. Koostöövalmidust kujundavad ning üksteise toetamist aitavad väärtustada uurimuslikud ja praktilised rühmatööd, loovtööd, arutlused ja esitlused, ühislaulmine, pillimäng, õppekäigud, koorilaagrid, kontsertreisid, ühistes valdkondlikes ja valdkondadeülestes õppeprojektides osalemine. Kultuurisündmustel osalemine aitab kujundada kultuurilist ühtsustunnet (meie-tunne, mis tekib osalejate endi ja osalejate-pealtvaatajate vahel). Ühislaulmine, sh esivanemate lauluvara tundmine tugevdab põlvkondade vahelist sidet, kujundab koostöövalmidust ja väärtustab üksteise toetamist. Muusikateoste üle arutledes harjuvad õpilased oma seisukohti kaitsma ning teiste arvamustest lugu pidama.

Sotsiaalset pädevust kujundatakse kõikide muusikaliste tegevuste kaudu. Sotsiaalse kunsti põhimõtete ja tehnikate kasutamine (nt muusikapalade otsimine, mille sõnad vihjavad sotsiaalsemat laadi probleemidele; heategevuslikel eesmärkidel muusikaga seotud ürituste planeerimine) võimaldab õpilastega arutleda ühiskonnas asetleidvate sotsiaalsete probleemide üle ning julgustab õpilasi midagi ette võtma, et nendele teemadele enam tähelepanu pöörata.

3) Enesemääratluspädevus. Tagasiside andmine ja eneseanalüüsi oskuse arendamine aitavad tunda õppida oma huve ja võimeid ning kujundada adekvaatset minapilti. Muusikatundides saab õppija tagasisidet nii õpetajalt kui ka klassikaaslastelt enda erinevatele tegevustele (laulmine, pillimäng, tantsimine, käitumine jne), mille kaudu on õppijal võimalik muuta enda sooritust või käitumist. Saadud tagasiside toetab õppija muusikaliste võimete/oskuste arengut. Erinevate muusikastiilide kuulamine võib toetada õppija enesemääratlust ja kuuluvustunnet mingisse sotsiaalsesse rühma, nagu ka esinemised kooliüritustel, osavõtt muusikaolümpiaadidest ja -konkurssidest. Ühislaulmine, sh esivanemate lauluvara tundmine tugevdab põlvkondade vahelist sidet, kujundab koostöövalmidust ja väärtustab üksteise toetamist.

Kultuuri- ja sotsiaaltemade käsitlemine (kontserdid ja muusikaetendused, muusikapalade ainek ja sõnumid jne) ning omalooming aitavad kaasa algatusvõime kasvatamisele, loovkriitilisele mõtlemisele, uuenduslike lahenduste leidmisele ning õppija personaalse ja sotsiaalse identiteedi kujunemisele.

4) Õpipädevus. Muusikas kujundatakse õpipädevust eriilmeliste ülesannete, õppemeetodite ja töövormide kaudu (sh digitaalsed muusikaõppemängud), mis võimaldavad õpilastel teadvustada ning kasutada oma õpistiili. Nii individuaalselt kui ka rühmas lahendatavad uurimis- ja probleemülesanded, loov- ja uurimuslikud tööd eeldavad info hankimist, selle analüüsimist ja tõlgendamist ning õpitu kasutamist uudsetes olukordades. Muusikas saavad õpilased ise jõukohaseid ülesandeid luua, oma valikute sobivust kontrollida, uusi oskusi katsetada ning järjekindlalt harjutada. Õpipädevust muusikas arendatakse kultuurisündmustes osalemise ja musitseerimise kaudu: õpilane võtab muusikasündmusest järjepidevalt osa, laulab kooris ja/või ansamblis, musitseerib üksi või muusikakollektiivis, esineb koolis ja esindab kooli erinevatel tasemetel, kavandab ja külastab teatrietendusi ja kontserte. Tagasiside ja eneseanalüüs (vaatluse, vestluste, arvustuste kaudu) aitavad järjest suurendada õppija rolli oma õpitegevuse juhtijana.

Muusikateemaliste loov- ja rühmatööde koostamine eeldab oskust mõista teabetekste ning suunab kasutama mitmesuguseid info esitamise viise (tekst, joonis, skeem, tabel, graafik jms).

5) Suhtluspädevus. Muusikas on tähtsal kohal heliteostest, kunstistiilidest, -ajastutest jms rääkimine, kasutades kirjelduses nii korrektset emakeelt kui ka ainespetsiifilist terminoloogiat. Tööde esitlemine ning aruteludes erinevate seisukohtade võrdlemine ja kaitsmine toetavad väljendusoskust ning ainealase oskussõnavara kasutamist. Muusika tõlgendamise puhul on alati võimalik lähtuda erinevatest vaatepunktidest ja ootustest. Isiklik kogemus kasvatab kogemuse tähenduslikkust õpilase jaoks. Suhtluspädevus ilmneb valmisolekus saada ja anda vajalikku informatsiooni läbi suhtlemise, oskuses esitada viisakalt ja argumenteeritult oma arvamust ning samal ajal aktsepteerida teiste inimeste väärtusi ja eriarvamusi.

Muusikaõpetuses tutvutakse muusika kui kommunikatsioonivahendiga, õppides tundma selle eriomast mitteverbaalset keelt ning „tõlkides” sõnumeid ühest keelest teise. Suhtlemine toimub ka muusika ettekandmisel publiku, interpreedi ja esitaja(te) vahel, muusikateose kuulamise, mõtestamise, kunstilise kujundamise ja esitamise kaudu, kus heliteos on ühtaegu nii suhtluse objektiks kui ka vahendiks. Suhtluspädevuse kujunemisele aitab kaasa aktiivne osalemine kooli-, kodukoha ja üleriigilistes koorides, ansamblites ja orkestrites.

6) Ettevõtlikkuspädevus. Vajalike oskuste kujunemist toetavad muusikas individuaal- ja rühmatöö, uurimuslikud ning probleempõhised ülesanded ja õpitava sidumine igapäevaeluga. Muusikas väärtustatakse uuenduslikke ning loovaid lahendusi. Praktiline loovtegevus, näiteks bänd, omalooming (muusikaline liikumine, dramatiseering, muusika kuulamine jne), lubab katsetada erinevaid ideede väljendamise ja esitlemise võimalusi, valides leidlikult sobivaid meetodeid ning rõhutades oma tugevaid külgi. Õpitakse tegevust planeerima ja analüüsima, vastutama töö ja tulemuse eest. Muusikas kujundatakse ettevõtlikkust ka esinemisioskuse kaudu. Eduka esinemise tagavad muusikateose valik vastavalt õpilase muusikavõimetele, isikupärane tunnetamine ja oskus anda publikule edasi muusikateose/helilooja mõtet. Tutvutakse ka valdkonnaga seotud elukutsete ning institutsioonidega.

7) Matemaatika-, loodusteaduste ja tehnoloogiapädevus. Muusikas rakendatavate ülesannete lahendamiseks tuleb sõnastada probleeme, arutleda lahendusteede üle, põhjendada valikuid ja analüüsida tulemusi. Ülesannete lahendamise kaudu arendatakse oskust infot mõista ja valida: eristada olulist ebaolulisest, leida (tekstist jm) probleemi lahendamiseks vajalikud andmed. Arvamust ja arvustust sõnastades arendatakse oskust oma mõtteid selgelt ja täpselt väljendada. Õpitakse kasutama erinevaid mõisteid (kompositsioon, struktuur, rütm, taktimõõt jne), võrdlema ja liigitama erinevate nähtuste tunnuseid ning kasutama sümboleid.

Loodusteaduste pädevus aitab näha (kuulda) ja väärtustada looduse ilu, mõista looja (autori, interpreedi) ja ühiskonna toimimist. Kujundab oskust mõista keskkonna mõju inimesele, nt müra ja mürataseme mõju inimese tervisele, elanikkonna vanuse, haridustaseme, kultuuriliste huvide, usuliste tõekspidamiste, rahvusliku koosseisu, migratsiooni, eetiliste hoiakute mõju kultuuri arengule. Loodusteaduslik pädevus aitab teha teadlikke valikuid, toimida kõlbelise ja vastutustundliku ühiskonnaliikmena ning isiksusena (nt rahvapärandi säilitamine ja populariseerimine).

Loovülesandeid lahendades õpitakse kasutama tehnoloogiavahendeid (pillide ja näitlike õppevahendite valmistamine) ning uuenduslikke lahendusi, mõistma teaduse ja tehnoloogia rolli muusika arengus. Õpitakse hindama uudseid ja isikupäraseid lähenemisi ning märkama toodete disaini funktsionaalsust ja seoseid kunstiloomingu ning kultuuritraditsioonidega.

8) Digipädevus. Digipädevus on suutlikkus lahendada (õppe)töös eettulevaid probleeme digitehnoloogia abil ehk teadmised, oskused ja hoiakud, mida me iga päev digikeskkondades või digivahendeid kasutades rakendame. Õppija digipädevusmudel koosneb viiest pädevusvaldkonnast:

1. **info- ja andmekirjaoskus** – õppijat suunatakse sõnastama oma teabevajadust (info heliloojast, ajastust, muusikastiilist, mänguvõttest pillil, nootide asukohast noodijoonestikul jne) ja seejärel, kuidas rakendada selleks sobivaid infootsingu võtteid. Samuti on õpetatakse hindama leitud allikate usaldusväärsust (Beethoven – kas helilooja või koer). Õppija vanuse ja kogemuste kasvades muutub õpetajapoolne suunamine ja juhendamine üha väiksemaks;
2. **suhtlus ja koostöö digikeskkonnas** – rühmatööde (infootsing, uute ideede genereerimine, arutelud, esitlused, plakatid jne) tegemiseks õpitakse töötama nendes keskkondades, mis võimaldavad ühistööd ja mõistma, et igal liikmel on vaja panustada ühise eesmärgi nimel. Suhtlemisel ja koostöö tegemisel digikeskkonnas kehtivad samad suhtlus- ja käitumisnormid, mis füüsilises maailmas;
3. **digisisu loomine** – õppijat suunatakse looma (näiteks omalooming, esitus) ja toimetama digisisu erinevates formaatides: noodigraafika programm MuseScore võimaldab sisestatud partituuri avada samas programmis, printimiseks salvestada noot PDF-formaadis või kuulamiseks audiofailiks. Heaks tavaks on järgida autoriõiguse põhimõtteid nii oma loomingu jagamisel ning kui ka teiste loomingu kasutamisel;
4. **digiturvalisus** – õppijatega arutatakse, miks või kelle jaoks on kontodel/rakendustel vanuselised piirangud, kui palju andmeid me ise vabatahtlikult internetis jagame, kas internet lubab meil unustada midagi, mida oleme ise seal jaganud, kas tehisarvutid teevad arukaks või arutuks jms;
5. **probleemilahendus** – tehnoloogiliste valikute paljusus sunnib meid tegema otsuseid, kuidas lahendada eettulevat probleemi. Näiteks muusikalist omaloomingut saab salvestada või noodistada (üks võimalus on ka mitte kumbagi valikut teha):
 - o salvestamisel saab kasutada oma nutiseadme salvestamisvõimalust või kasutada arvutisse installeeritud Audacity programmi;
 - o muusikapala noodistamiseks on võimalik kasutada noodigraafika programmi MuseScore (vaja arvutisse installeerida) või veebipõhist Noteflighti (vaja teha kasutajakonto ja tasuta versioonis saab luua 10 faili) või kirjutada käsitsi noodipaberile.

Muutuvas ühiskonnas saab muusika õpetus- ja kasvatusesmärkide saavutamisel rakendada uuenevaid tehnoloogiasuundi: hankida ja säilitada infot, hinnata selle adekvaatsust; kasutada muusikat luues ja õppides erinevaid digikeskkondi ning olla teadlik nendes peituvatest ohtudest. Käsitletakse intellektuaalse omandi ja internetiturvalisusega seotud teemasid oma loomingu jagamisel ning teiste loomingu kasutamisel digikeskkonnas. Ollakse teadlik digivahendite kasutamise kaasneda võivatest terviseriskidest. Loomingu jagamisel internetis tegutsetakse vastutustundlikult.

1.5. Õppe kavandamine ja korraldamine

Muusikaõpetuse eesmärk on tekitada õppijas huvi muusika ja muusitseerimise vastu ning kujundada harmoonilist ja loovat isiksust. Muusikaõpetuses lähtutakse eesti koolimuusikas välja kujunenud traditsioonidest ja põhimõtetest (Riho Päts, Heino Kaljuste), mis toetuvad Zoltán Kodály ja Carl Orffi pedagoogika adapteeritud käsitlusele ning tänapäeva pedagoogika teadmusele ja kogemusele.

Muusikaõpetuse taotlus on luua muusikateadmiste, -oskuste ja -kogemuste süsteem, mille kujunemist toetavad ainekavas kirjeldatud osaoskuste (laulmine, pillimäng, muusikaline liikumine, omalooming, muusika kuulamine) õpitulemused kõikides kooliastmetes. Eesti ja maailma muusikakultuuri tutvustamise kaudu kujundatakse õpilaste sotsiaalkultuurilisi väärtushinnanguid ja muusikamaitset.

Muusikaõpetuse kaudu luuakse võimalused muusikaoskuste arenguks, avatakse ja avardatakse muusikaga tegelemise viise ning toetatakse elukestva muusikaharrastuse teket.

1.6. Hindamine

Hindamise eesmärk muusikas on toetada õpilaste arengut, innustada õpilasi leidma isikupäraseid ideid ja loovaid lahendusi ning suunata neid sihikindlalt õppima; suunata õpilaste enesehinnangu kujunemist, tekitada neis muusika- ja kultuurihuvi ning luua alus elukestvatele muusikaharrastustele; juhtida ja toetada õpilasi haridustee valikul muusika valdkonnas. Hindamine annab tagasisidet õpilaste individuaalse arengu kohta ning on lähtekohaks järgnevat õpet kavandades. Hinnates lähtutakse kooli õppekavas kirjeldatud põhimõtetest ja nõuetest. Õppetegevuse käigus motiveeritakse õpilase arengut vahetu suulise tagasiside kaudu, tuues välja soorituse positiivsed küljed ning andes edasiviivat nõu. Õpilastele võimaldatakse eri viise eneseanalüüsiks ja kaaslastelt tagasiside saamiseks.

Osaoskus: laulmine

Õpitud repertuaari esitamisel hinnatakse laulu esituse rütmilist täpsust ja võimetekohast intoneerimist, laulusõnade omandamist ja diktsiooni, väljendusrikkust, püüdlikkust ja õiget kehahoidu. Hindamisel saab arvestada lisaks muusika ainekavas kirjeldatud õpitulemustele:

1. aktiivset osavõttu ühislaulmisest;
2. õpilase arengut üksi ja/või rühmas lauldes;
3. muusikalise kirjaoskuse ja oskussõnade mõistmist ning rakendamist lauldes;
4. õpilase osalemist koolikooris, esinemist kooliüritustel ning kooli esindamist konkurssidel, võistlustel, muusikaolümpiaadil, laulupäevadel ja laulupeol.

Osaoskus: pillimäng

Hindamisel arvestatakse lisaks muusika ainekavas kirjeldatud õpitulemustele:

1. aktiivset osavõttu pillimängust;
2. õpilase arengut üksi ja/või rühmas pilli mängides;
3. muusikalise kirjaoskuse ja oskussõnade mõistmist ning rakendamist pillimängust;
4. õpilase osalemist instrumentaalansambelis või -orkestris, esinemist kooliüritustel ning kooli esindamist konkurssidel, muusikaolümpiaadidel, laulupäevadel ja laulupeol.

Osaoskus: muusikaline liikumine

Hindamisel arvestatakse lisaks muusika ainekavas kirjeldatud õpitulemustele:

1. aktiivset osavõttu muusikalisest liikumisest
2. üksi ja/või rühmas muusikalist liikumist, lähtudes õpilase võimetest ning nende arengust;
3. kaasatöötamist tunnis;

4. muusika oskussõnade mõistmist ning rakendamist muusikalises liikumises;
5. esinemist kooliüritustel.

Osaoskus: omalooming

Hindamisel arvestatakse lisaks muusika ainekavas kirjeldatud õpitulemustele:

1. aktiivset osavõttu loovtegevustest;
2. üksi ja/või rühmas töötamist, lähtudes õpilase võimetest ning nende arengust;
3. õigete pillimänguvõtete rakendamist loovtegevustes;
4. eneseväljendusoskust;
5. muusikalise kirjaoskuse ja oskussõnade mõistmist ning rakendamist omaloomingus;
6. osalemist kooliüritustel.

Osaoskus: muusika kuulamine

Hindamisel arvestatakse lisaks muusika ainekavas kirjeldatud õpitulemustele:

1. väljendus- ja arutlusoskust kuulatud muusikast vesteldes;
2. üksi ja/või rühmas töötamist, lähtudes õpilase võimetest ning nende arengust;
3. muusikalise kirjaoskuse ja oskussõnade mõistmist ning rakendamist muusikat kuulates.

1.7. Õpikeskkond

Kool koos koolipidajaga tagab muusikapädevuse saavutamiseks vajalikud ruumid ja õppevahendid.

Muusikaõpetuse tunnid toimuvad:

- kooli muusikaklassis
- aulas ja spordisaalis
- kooli välitingimustes õuealal või varikatuse all
- õppekäikudel
- jm kohtades, kuhu muusikategevusteks (kuulamiseks, esinemiseks vmt) on vajadus ja võimalus minna.

2. Ainekava

2.1. Muusikaõpetus

2.1.1. Õppeaine kirjeldus

Muusikal kui universaalsel suhtlusvahendil on läbi aegade olnud tähtis osa laste ja noorte vaimsel, moraalsel ning esteetilisel kasvatamisel. Muusikaõpetuse taotlus on luua muusikateadmiste, -oskuste ja -kogemuste süsteem. Üldhariduskooli muusikaõpetuse eesmärk on tekitada huvi muusika ja musitseerimise vastu ning kujundada harmoonilist ja loovat isiksust. Muusikaõpetuses lähtutakse eesti koolimuusikas väljakujunenud traditsioonidest ja põhimõtetest (Riho Päts, Heino Kaljuste), mis toetuvad Zoltán Kodály meetodile ja Carl Orffi pedagoogika adapteeritud käsitlusele ning tänapäeva pedagoogika teadmusele ja kogemusele.

Muusikaga tegelemine rikastab tundeelu, kujundab esteetilisi hoiakuid ja kultuurilisi tõekspidamisi. Muusikaõpetuse kaudu luuakse võimalused muusikaoskuste arenguks, avatakse ja avardatakse muusikaga tegelemise viise ning toetatakse elukestva muusikaharrastuse teket. Eesti ja maailma muusikakultuuri tutvustamise kaudu kujundatakse õpilaste sotsiaalkultuurilisi väärtushinnanguid ja muusikamaitset.

Muusikaõpetuses tähtsustatakse:

- 1) ühislaulmist kui rahvusliku kultuuritraditsiooni olulist väljendust ja edasikandjat;
- 2) loomingulist eneseväljendust;
- 3) õpilase loova ja kriitilise mõtlemise arengu toetamist;
- 4) õpilase isiklikku suhet muusikaga ning muusikalise suhtlemise rolli vaimse, füüsilise ja emotsionaalse tasakaalustamise võimalusena;
- 5) muusika osa tasakaalustatud isiksuse eetilise-esteetiliste väärtushinnangute kujunemisel;
- 6) õppija huvi ja isikupära.

Muusika õppeaine sisuks on musitseerimine (laulmine, pillimäng, muusikaline liikumine, omalooming), muusika kuulamine ja muusikalugu, muusikaline kirjaoskus ning õppekäigud.

Muusikaõpetuse kaudu kujundatakse ja arendatakse õpilastes järgmisi osaoskusi:

- 1) laulmine,
- 2) pillimäng,
- 3) muusikaline liikumine,
- 4) omalooming,
- 5) muusika kuulamine.

Muusikaõpetuse lahutamatu osa on muusikaline eneseväljendus, millega arendatakse õpilase isikupära, omandatakse oskused ja teadmised üksi ning koos musitseerimiseks ja loominguliseks eneseväljenduseks.

Musitseerimine on keskne tegevus muusikateadmiste ja -oskuste omandamiseks ning loova ja harmoonilise isiksuse kujunemiseks. Rühmas või üksi õppides arendatakse suhtlemis- ja koostööoskust, üksteise kuulamise oskust, ühtekuuluvustunnet, hoolivust, paindlikkust ja tundetarkust ning juhitakse õpilaste enesehinnangut ja õpimotivatsiooni.

Ühislaulmise ning koorilauluga arendatakse sotsiaalseid oskusi ning kujundatakse rahvuslikku eneseteadvust ja isamaa-armastust.

Omalooming on seotud lihtsate kaasmängude, saadete, rütmilis-meloodiliste improvisatsioonide, muusikalise liikumise ja tekstide loomisega, mille käigus luuakse võimalused muusikalise eneseväljenduse ja esinemisjulguse kujunemiseks ning arenemiseks. Omaloomingulises tegevuses rakendatakse ja kinnistatakse muusikateadmisi ja -oskusi.

Muusika kuulamisega arendatakse kuulamisoskust, tähelepanu, analüüsivõimet ja võrdlusoskust.


Muusikaloos tutvustatakse muusika väljendusvahendeid, stiile, heliloojaid ja interpreete ning omandatakse kultuuriloolisi teadmisi.



Muusikalise kirjaoskuse all mõistetakse ainekavas sisalduvat elementaarset noodikirja lugemise oskust, mida omandatakse musitseerides ja mis loob eeldused muusika teadlikumaks mõistmiseks. Muusika võimaldab osaleda kultuuris mitmel viisil ja kujundada elukestvat harrastust.

Õppekäigud (sh virtuaalsed) kontserdipaikadesse, teatritesse ning muuseumidesse kujundavad õpilaste silmaringi ja muusikamaitset, teadmisi kohalikust, oma riigi ja maailma kultuuripärandist ning nende rollist maailmas ja peamistest kultuurisaavutustest (sh popkultuurist).

Muusikaõpetuse lahutamatu osa on **kooli kontserdielus osalemine**, et õpilased omandaksid kogemusi nii esineja, kuulaja kui ka korraldajana. Muusikaõpetust kavandades ja korraldades leitakse tunnivälise loometegevuse võimalusi (koorilaul, solistid, ansamblid, orkestrid, kontsertide jm esinemiste kavandamine, töötoad jms)

2.1.2. Kooliastme lõpuks taotletavad teadmised, oskused ja hoiakud – need on kooliastmete õpitulemused

I kooliaste	II kooliaste	III kooliaste
<p>Õpilane:</p> <p>1) tunneb rõõmu laulmisest ja pillimängust, omaloomingust ja muusikalisest liikumisest ning muusika kuulamisest;</p> <p>2) saab esmase ühislaulmise ja koorilaulu kogemuse ning pillimänguoskused;</p> <p>3) kuulab keskendunult muusikat, enda ja kaaslaste muusikaesitusi ning avaldab selle kohta oma arvamust;</p> <p>4) mängib loomeideedega ning katsetab musitseerimisel erinevaid muusika väljendusvahendeid;</p> <p>5) rakendab omandatud muusikateadmisi ja -oskusi muusikategevustes, sh muusikalist kirjaoskust (helivälitused, rütmid ja pausid:</p>  <p>2- ja 3-osaline taktimõõt; JO- ja RA-astmerida, JO-võti; muusikalised oskussõnad vastavalt valitud teemadele).</p>	<p>Õpilane:</p> <p>1) tunneb rõõmu nii iseseisvast kui ka ühisest muusikategevusest ja väärtustab musitseerimist;</p> <p>2) teadvustab ja hindab oma muusikavõimeid, arendab neid muusikategevustes – laulmises, pillimängus, omaloomingus ja muusikalisel liikumises;</p> <p>3) kuulab süvenenult Eesti ja teiste rahvaste muusikat ning arutleb muusika üle;</p> <p>4) osaleb aktiivselt muusikaloomes, katsetab oma ideid erinevates muusikategevustes ja sobivates digikeskkondades, on püsiv lahendusi otsides;</p> <p>5) suhtub lugupidavalt enda ja kaaslaste loominguksse, põhjendab ning analüüsib oma arvamusi ja valikuid;</p> <p>6) mõistab enda seotust Eesti kultuuripärandiga ja väärtustab laulupidu;</p> <p>7) märkab ja teadvustab kultuurilist mitmekesisust ning suhtub lugupidavalt eri rahvuskultuuridesse;</p> <p>8) leiab muusikainfot eri teabeallikatest ning käitub vastutustundlikult virtuaalmaailmas;</p> <p>9) väärtustab loojat ja loomingu ning on teadlik autoriõigusest;</p>	<p>Õpilane:</p> <p>1) huvitub muusikast kui kunstiliigist, väärtustab muusikat ning muusikategevust kultuuri ja igapäeva elu rikastajana;</p> <p>2) teadvustab muusika võimalusi vaimse, füüsilise ja emotsionaalse tasakaalu loomisel;</p> <p>3) osaleb aktiivselt musitseerimises: tegutseb koos teistega, vastutab enda tegevuse eest rühmas (klassis, kooris, ansambelis);</p> <p>4) arendab loomeideid muusikalise eneseväljenduse kaudu: katsetab ideid muusikategevustes, leiab lahendusi esile kerkinud probleemidele, hindab isikupära ja erinevaid lahendusi ning on püsiv ja järjekindel;</p> <p>5) tunnetab ja rakendab liikudes muusika karakterit ja väljendusvahendeid;</p> <p>6) väärtustab kodukoha ja Eesti muusikapärandit ning nüüdismuusikat, on traditsioonide edasikandja laulja ja/või pillimängijana ning osaleb laulupidudel;</p> <p>7) teadvustab muusikat kui kultuuridevahelist suhtluskeelt, väärtustab kultuurilist mitmekesisust;</p> <p>8) tegutseb eetilisel ja ohutult (sh autoriõigust arvestades) nii reaalsetes kui ka</p>

	<p>10) väärtustab teadmisi ja oskusi muusikategevustes, rakendades muusikalist kirjaoskust (helivältused, rütmifiguurid ja pausid):</p>  <p>taktimõõdud 2/4, 3/3, 4/4, C ja eeltakt; duur-, moll-helilaad, helistikud C-a, G-e, F-d; muusikalised oskussõnad vastavalt valitud teemadele).</p>	<p>virtuaalsetes kultuurikeskkondades, suhtub kriitiliselt infotehnoloogia ja meedia loodud keskkonnasse;</p> <p>9) valib endale meelepärase(d) muusikaga tegelemise viisi(d), hindab oma kogemust ja jagab seda kaaslastega;</p> <p>10) teadvustab, et teadlikuma musitseerimise aluseks on muusikaline kirjaoskus, mille hulka kuuluvad helivältused, rütmifiguurid ja pausid:</p>  <p>kaheksandiktaktimõõt laulurepertuaarist tulenevalt; ühe võtmemärgiga helistikud ja repertuaarist tulenevalt kahe võtmemärgiga helistikud; bassivõti repertuaarist tulenevalt; muusikalised oskussõnad vastavalt valitud teemadele;</p> <p>11) mõistab, kuidas huvi muusika vastu ning muusikaoskused võimaldavad kujundada sellest elukestva harrastuse või elukutse.</p>
--	--	---

2.1.3. Õpitulemused

I kooliastme muusikaõppes on kesksel kohal musitseerimine – laulmine, pillimäng ja muusikaline liikumine.

Laulmisega kujundatakse alus muusikatraditsioonide edasikandmisele, mille olulisimaks väljundiks on ühislaul ja esmane koorilaulu kogemuse saamine. Lauldakse valdavalt ühehäälselt, *a cappella* ja saatega. Laulurepertuaari kaudu arendatakse õpilase emotsionaalset laulmist ja pingevaba hääle tekitamist. Ühislauluvarasse kuuluvad laulud, mis seovad erinevaid põlvkondi ja kannavad edasi ühislaulmise traditsiooni säilimist.

Pillimängus tuvutakse keha-, rütmi- ja plaatpillidega ning omandatakse väikekandle ja/või plokkflöödi esmased mänguvõtted. Kehapilli rakendatakse valdavalt kaasmänguna lauludele. Rütmi- ja plaatpillidel mängimiseks omandatakse esmalt õiged mänguvõtted. Pille mängitakse valdavalt kaasmängudes ja *ostinato*'des. Väikekandlil ja/või plokkflöödil musitseerides kasutatakse esmaseid mänguvõtteid.

Muusikalise liikumise kaudu arendatakse õpilastes julgust end vabalt väljendada. Muusikaline liikumine hõlmab eelkõige laulumänge ja eesti rahvatantse, samuti muusikažanre: marss, valss, polka. Liikumistegevustega tunnetatakse muusika temposid ja dünaamikat ning väljendatakse helikõrguste muutusi. Loov liikumine (loominguline eneseväljendus) võimaldab õpilasel vabalt väljendada kuulnud muusikapala või esitatava laulu karakterit. Arendatakse koos tegutsemise huvi ja oskusi ning õpitakse teineteisega arvestama.

Muusika kuulamises on oluline muusika kuulamisoskuste kujundamine. Õpitakse tunnetama muusika karakterit ja meeleolu, arendatakse fantaasiat. Õpitakse eakohaselt iseloomustama kuulatud muusikateoseid muusikaliste oskussõnade ja loovate väljendusvahendite abil (liikumine, kunst, luule). Tutvutakse laulu või kuulatud muusikapala autori(te)ga.

Omalooming on seotud lihtsate kaasmängude, *ostinato*'de, rütmilis-meloodiliste improvisatsioonide, muusikalise liikumise, muusika visualiseerimise ja tekstide loomisega.

Kõigis muusikalistes tegevustes rakendatakse õpitud teadmisi ja oskusi, sh muusikalist kirjaoskust. Õpilaste muusikalist eneseväljendust ja isikupärast esinemisostkust toetatakse nii muusikatunnis kui ka klassi- ja koolivälises tegevuses (koorid, solistid, pillikoosseisud jms). Laulupeo traditsiooni edasikandumisel tähtsustub õpilaste osavõtt (kooli)koori tegevuses.

Silmaringi avardamiseks, muusikaelamuse kogemiseks külastatakse kontserte ja käiakse erinevatel muusika valdkonnaga seotud õppekäikudel. Muusikaliste tegevuste kaudu õpitakse tundma üksteise võimeid, oskusi ning eripära. Õppimises ja õpetamises pööratakse tähelepanu hariduslike erivajadustega (sh muusikaliselt andekate) õpilaste võimete arendamisele.

1. klass

Osaoskus: laulmine
Õpitulemused:
Õpilane:

- 1) on harjunud laulma sirge selja, püstise pea ja avatud suuga julgelt, ilmekalt ja selge diktsiooniga kooris (kogu klassiga), ansamblis ja/või üksis; võtab osa ühislaulmisest;
- 2) väljendab laulu sisu ja meeleolu, kasutades erinevat dünaamikat ja tempot; pöörab tähelepanu lauldava laulu sõnadele;
- 3) laulab eakohaseid laste-, mängu- ja mudellaule, regilaule, eesti ja teiste rahvaste laule;
- 4) laulab peast I kooliastme ühislaulu: Eesti Vabariigi hümn „Mu isamaa, mu õnn ja rõõm“ (F. Pacius / J. V. Jannsen), „Kevadel“ ehk „Juba linnukesed...“ (eesti rahvaviis / J. H. Hermann ja P. Tekkel);
- 5) on tutvunud laulupidude traditsiooniga;
- 6) on tutvunud muusikalise kirjaoskusega ja rakendab seda lauldes: laulab endale sobivas tessituuris astmemudeleid, kasutades astmeid SO, MI ja RA; teadvustab õpitud rütme, rütmifiguure ja pausi laulmisel.

Õppesisu:

Repertuaar. Lauldakse eakohaseid laste-, mängu- ja mudellaule, regilaule, eesti ja teiste rahvaste laule. Õpitakse laulma peast I kooliastme ühislaulu (Eesti hümn, „Kevadel“). Repertuaari valikul arvestatakse eesti rahvakalendri tähtpäevadega (mardipäev, kadripäev, jõulud, vastlad, kevadpühad) ja riiklike tähtpäevadega (isadepäev, Eesti vabariigi aastapäev, emadepäev jt).

Laulmine ja laulutehnika. Lauldakse *a cappella* ja saatega nii kooris (kogu klassiga), ansamblis (näiteks pingiridade kaupa jne) kui ka üksis, mille käigus harjutakse kuulma ja kuulama nii ennast kui ka teisi. Tutvutakse laulupidude traditsiooniga ja kaasatakse õpilasi koolikoori. Tekitatakse harjumus lauldes hoida loomulikku kehahoidu (sirge selg, püstine pea, avatud suu). Õpilasi suunatakse laulma julgelt, ilmekalt ja selge diktsiooniga.


Interpretatsioon. Mõtestatakse lauldava laulu sõnu, väljendamaks selle sisu ja meeleolu läbi erineva dünaamika (*piano, forte*, valjenedes, vaibudes) ja tempo (kiire, aeglane).


Muusikaline kirjaoskus. Tutvutakse laulu õppimist toetava muusikateooriaga, sh mõistetega: viis, rütm, meetrum, löök, takt, taktijoon, lõpujoon, taktimõõt (2-osaline ja 3-osaline taktimõõt), noot (noodipea ja noodivars). Tutvutakse rütmide, rütmifiguuride ja

pausiga  rütmisilpide TA, TI-TI, TA-A, TA-A-A, paus abil ning teadvustatakse neid laulmisel.

- **Noodist laulmine.** Õpitakse lugema noodist laulusõnu ning järgima rütmi ja meloodia liikumist. Õpitakse uusi laule noodist SO, MI ja RA astmetega. Tutvutakse erinevate noodimärkidega (kordusmärgid, esimene ja teine

<p>2) on tutvunud muusikalise kirjaoskusega: teadvustab õpitud rütme, rütmifiguure ja pausi musitseerimisel.</p>	<p>Kehapill. Tutvutakse kehapilli ning selle erinevate helide ja mänguvõimalustega. Rakendatakse kehapilli lihtsamates <i>ostinato</i>'des, kaas-, eel- ja/või vahemängudes, kasutades õpitud rütme.</p> <p>Rütmipillid. Tutvutakse oma koolis olevate rütmipillidega (kõlapulgad, triangel, võrutrumm, kõlatoru, marakad, rütmimunad, kuljused, tamburiin, taldrük, kastanjetid, agoogo, guiro, džembe, bongod, konga jt). Õpitakse rütmipillidel õigeid mänguvõtteid. Rakendatakse rütmipille lihtsamates <i>ostinato</i>'des, kaas-, eel- ja/või vahemängudes, kasutades õpitud rütme.</p> <p>Plaatpillid. Tutvutakse oma koolis olevate plaatpillidega (ksülofon, kellamäng, metallofon, kõlaplaadid). Õpitakse plaatpilli pulkade õiget käeshoidmist ja õigeid mänguvõtteid. Rakendatakse plaatpille lihtsamates <i>ostinato</i>'des, kaas-, eel- ja/või vahemängudes, kasutades õpitud rütme.</p>
<p>Põhimõisted: meetrum, löök, takt, taktijoon, taktimõõt, lõpujoon, kordusmärgid, noot, viis, eelmäng, vahemäng, salm, refrään, esimene ja teine lõpp, helilooja, dirigent, <i>piano</i> (vaikselt), <i>forte</i> (valjult), valjenedes, vaibudes, kehapill, rütmipillid, plaatpillid.</p>	
<p>Praktilised tööd:</p> <ul style="list-style-type: none"> • Meetrumi tunnetamine ja hoidmine pillimängus. • Rütmi mängud. Rütmi improviseerimine kehapillil ja rütmipillidel. • Rütmi ja meloodia improviseerimine plaatpillidel. • Keha-, rütmi- ja plaatpillidel lihtsamate <i>ostinato</i>'de, kaas-, eel- ja/või vahemängude mängimine. • Rütmi- ja fantaasiapillide meisterdamine. 	

Osaoskus: muusikaline liikumine	
Õpitulemused:	Õppesisu:
<p>1Õpilane: 1) väljendab muusika sisu ja karakterit liikumise kaudu üksi või rühmas; 2) tajub ja tunnetab liikumise kaudu muusika väljendusvahendeid: rütme, rütmifiguure ja pausi, erinevaid temposid; 3) tantsib koos kaaslastega eesti laulu- ja ringmänge.</p>	<p>Liikumistegevusi viiakse läbi nii üheskoos (kogu klassiga), gruppides (näiteks pingiridade kaupa jne) kui ka üksi, mille käigus harjutakse liikuma ja tunnetama nii enda kui ka teiste kohalolekut ruumis.</p> <p>Muusika väljendusvahendite tunnetamine liikumise kaudu.</p> <p>Tutvutakse liikumise kaudu rütmide, rütmifiguuride ja pausiga </p> <p>Tunnetatakse muusika erinevaid temposid ja väljendatakse dünaamika ja helikõrguste muutusi liikumise kaudu.</p> <p>Eesti laulu- ja ringmängud. Mängitakse ühiselt erinevaid eesti laulu- ja ringmänge, tutvudes nende sisu ja pärimuslike traditsioonidega. Väljendatakse mängudes esinevate tegelaste karaktereid.</p> <p>Harjutatakse ühistegevustes liikumist paaris, ühiselt ringjoonel (sõõris), vooris ja viirus.</p>
<p>Põhimõisted: ringjoon (sõõr), voor, viirg, päripäeva ja vastupäeva, parem, vasak.</p>	
<p>Praktilised tööd:</p> <ul style="list-style-type: none"> • Muusika väljendusvahendite tunnetamine liikumise kaudu; muusika sisu ja karakteri väljendamine liikumise kaudu üksi või rühmas. • Erinevate liikumisimprovisatsioonide loomine. • Õpetajaga ühise liikumiskompositsiooni loomine, milles väljendatakse muusikapala ülesehitust(vormi). • Eesti laulu- ja ringmängude mängimine. 	

Osaoskus: muusikaline omalooming	
Õpitulemused:	Õppesisu:
<p>Õpilane:</p> <p>1) rakendab omaloomingus muusika väljendusvahendeid (meloodia, rütm, tempo, tämber, dünaamika);</p> <p>2) loob lihtsaid rütmilis-meloodilisi kaasmänge keha-, rütmi- ja plaatpillidel, kasutades õpitud rütme, rütmifiguure ja pausi.</p> <p>3) improviseerib astmemudelitele tuginedes;</p> <p>4) loob lihtsamaid tekste (liisusalme, regivärsse, laulusõnu jne);</p> <p>5) kasutab loovliikumist muusika meeoleu väljendamisel.</p> <p>6) on tutvunud muusikalise kirjaoskusega: kasutab omaloomingu loomisel astmeid SO, MI ja RA ja õpitudrütme, rütmifiguure ja pausi.</p>	<p>Omaloomingut luuakse ja esitatakse üksi, ansamblis (näiteks pinginaabriga) ja/või kõik koos (kogu klassiga). Muusikalisi osaoskusi (laulmine, pillimäng, muusikaline liikumine) kasutatakse omaloomingus nii eraldi kui ka omavahel lõimitult.</p> <p>Laulmine. Luuakse lihtsamaid tekste ja esitatakse neid musitseerides. Improviseeritakse õpitud astmemudelitele (SO, MI, RA) tuginedes.</p> <p>Pillimäng. Luuakse rütmilis-meloodilisi improviseeritud rütmijärgnevusi ja <i>ostinato</i>'sidning esitatakse neid keha-, rütmi- ja plaatpillidel. Omaloomingut luues</p> <p>kasutatakse õpitud rütme, rütmifiguure ja pausi </p> <p>Liikumine. Väljendatakse muusikapala karaktereid improviseeritud liikumise kaudu. Laulu meeoleole luuakse sobivad liigutused.</p>
<p>Põhimõisted: meetrum, tempo, löök, takt, taktijoon, taktimõõt, lõpujoon, kordusmärgid, noot, viis, eelmäng, vahemäng, laul, muusikapala, salm, refrään, regilaul, liisusalme, helilooja, luuletaja, koor, dirigent, <i>piano</i> (vaikselt), <i>valjult</i> (forte), valjenedes, vaibudes.</p>	
<p>Praktilised tööd:</p> <ul style="list-style-type: none"> • Õpitud astmetele tuginedes meloodia improviseerimine. • Lihtsate rütmilis-meloodiliste kaasmängude loomine keha-, rütmi- ja/või plaatpillidel. • Lihtsamate tekstide loomine ja nende ilmikas esitamine. • Muusika meeoleu väljendamine loovliikumise kaudu. • Muusika või laulu meeoleu ja/või karakteri väljendamine kunstitöodes. 	

Osaoskus: muusika kuulamine	
Õpitulemused:	Õppesisu:
<p>Õpilane:</p> <ol style="list-style-type: none"> 1) avaldab eakohaselt arvamust kogetud muusikaelamusest, kasutades õpitud oskussõnavara; 2) kirjeldab, iseloomustab ning võrdleb eakohaselt kuulatava laulu või muusikapala meeleolu ja karakterit; 3) eristab kuuldeliselt vokaal- ja instrumentaalmuusikat (laul ja muusikapala); 4) on tutvunud eesti rahvapillidega ja kirjeldab neid. 	<p>Kirjeldatakse kogetud muusikaelamusi ning avaldatakse nende kohta eakohaselt arvamust suuliselt või muul looval viisil.</p> <p>Autorid. Tutvutakse laulu või muusikapala autorite ametitega (helilooja ja luuletaja). Uue repertuaari õppimisel juhitakse tähelepanu autoritele.</p> <p>Eesti rahvamuusika. Tutvutakse eesti rahvalaulude ja rahvapillidega.</p> <p>Vokaalmuusika ja instrumentaalmuusika. Eristatakse kuuldeliselt vokaal- ja instrumentaalmuusikat (laul ja muusikapala).</p> <p>Muusika väljendusvahendid. Kirjeldatakse kogetud muusikaelamust eakohaselt, kasutades õpitud oskussõnavara.</p> <p>Kontsert. Tutvutakse kontserdikülastaja hea käitumise tavadega.</p>
<p>Põhimõisted: laul, muusikapala, meeter, tempo, helilooja, luuletaja, kontsert ja publik, koor, orkester, dirigent, <i>piano</i> (vaikselt), <i>forte</i> (valjult), valjenedes ja vaibudes, kõrged ja madalad helikõrgused.</p>	
<p>Praktilised tööd:</p> <ul style="list-style-type: none"> • Muusikapala või laulu meeleolu ja/või karakteri kirjeldamine. • Väljendab muusikapala karakterit kunstiteose kaudu. • Võimalusel kontserdi külastamine (kontserdimaja, koolikontserdid jmt). 	

2. klass

Osaoskus: laulmine	
Õpitulemused:	Õppesisu:
<p>Õpilane:</p> <p>1) oskab lauldes hoida loomulikku kehahoidu; on tutvunud laulmisele omaste hingamispehmetega; laulab vaba tooni ja selge diktsiooniga üksi, ansamblis või kooris;</p> <p>2) väljendab laulu sisu ja meeleolu, kasutades erinevat dünaamikat ja tempot; loeb iseseisvalt noodist laulusõnu;</p> <p>3) laulab eakohaseid laste-, mängu- ja mudellaule, regillaule, eesti ja teiste rahvaste laule;</p> <p>4) laulab peast I kooliastme ühislaule: „Mu isamaa, mu õnn ja rõõm“ (F. Pacius / J. V. Jannsen), „Mu koduke“ (muusika ja sõnad A. Kiiss), „Tiliseb, tiliseb aisakell“ (L. Wirkhaus / J. Oro); „Rongisõit“ (G. Ernesaks / E. Niit);</p> <p>5) on tutvunud laulupidude traditsiooniga;</p> <p>6) mõistab eakohaselt muusikalise kirjaoskuse tähtsust ja rakendab seda lauldes: laulab endale sobivad tessituuris astmemudeleid, kasutades astmeid SO, MI, RA, LE, JO, (alumine) RA_I ja (alumine) SO_I (pentatoonika); kinnistab õpitud rütme, rütmifiguure ja pausi.</p>	<p>Repertuaar. Lauldakse eakohaseid laste-, mängu- ja mudellaule, regillaule, eesti ja teiste rahvaste laule. Õpitakse laulma peast I kooliastme ühislaule: Eesti hümn, „Mu koduke“, „Tiliseb, tiliseb aisakell“, „Rongisõit“. Repertuaari valikul arvestatakse eesti rahvakalendri tähtpäevadega (mardipäev, kadripäev, jõulud, vastlad, kevadpühad) ja riiklike tähtpäevadega (isadepäev, Eesti vabariigi aastapäev, emadepäev jt). Tutvutakse laulu autoritega (helilooja ja luuletaja).</p> <p>Laulmine ja laulutehnika. Kinnistatakse harjumust hoida laulmisel loomulikku kehahoidu (sirge selg, püstine pea, avatud suu). Tutvutakse laulmisele omaste hingamise pehmetega. Lauldakse julgelt, ilmekalt ja selge diktsiooniga. Lauldakse <i>a cappella</i> ja saatega nii kooris (kogu klassiga), ansamblis (näiteks pingiridade kaupa jne) kui ka üksi, mille käigus kuulatakse ja kuulatakse nii ennast kui ka teisi. Tutvutakse laulupidude traditsiooniga ja kaasatakse õpilasi koolikoori.</p> <p>Interpretatsioon. Mõtestatakse lauldava laulu sõnu, väljendamaks selle sisu ja meeleolu läbi erineva dünaamika (<i>piano, forte</i>, valjenedes, vaibudes) ja tempo (kiire, aeglane).</p> <p>Muusikaline kirjaoskus. Täiendatakse juba õpitud laulu õppimist toetavat muusikateooriat, sh kinnistades mõisteid: viis (meloodia), rütm, meetrum, löök, takt, taktijoon, lõpujoon, taktimõõt (2-osaline ja 3-osaline taktimõõt), noot (noodipea ja noodivars). Kinnistatakse rütme, rütmifiguure ja</p>




pausi rütmisilpide abil TA, TI-TI, TA-A, TA-A-A, paus abil ning teadvustatakse neid laulmisel.

- **Noodist laulmine.** Loetakse ladusalt noodist laulusõnu ning järgitakse rütmi ja meloodia liikumist. Õpitakse uusi laule noodist pentatooniliste astmete abil. Arvestatakse lauldes noodimärkidega (kordusmärgid, esimene ja teine volt, fermaat, latern, *segno*).
- **Vorm.** Kinnistatakse laule õppides mõisteid salm, refrään, eelmäng ja vahemäng.
- **Relatiivsed astmed ja astmemudelid: SO, MI, RA, LE, JO, (alumine) RA_I ja (alumine) SO_I (pentatoonika).**
Mudellaulud. Kinnistatakse 1. klassis õpitud astmemudeleid koos käemärkidega. Tutvustatakse uusi relatiivseid astmeid. Kinnistatakse lauldes eri tessituurides eelkõige SO, MI, RA, LE, JO, (alumine) RA_I ja (alumine) SO_I astmetel põhinevaid astmemudeleid. Astmed paigutatakse astmetrepile või -redelile ja JO-võtme abil noodijoonestikule.

Põhimõisted: meetrum, löök, takt, taktijoon, taktimõõt, lõpujoon, kordusmärgid, eelmäng, vahemäng, viis (meloodia), salm, refrään, esimene ja teine volt, fermaat, latern, *segno*, regilaul, helilooja, luuletaja, eeslaulja ja koor, dirigent, *piano* (vaikselt), *forte* (valjult), valjenedes, vaibudes.

Praktilised tööd:

- Häälemängud (eakohased hääleharjutused, hingamisharjutused jne).
- Eakohaste laste-, mängu- ja mudellaulude, regilaulude, eesti- ja teiste rahvaste laulude laulmine ühiselt, ansamblis ja üksi.
- Laulmine ja improviseerimine õpitud astmemudelitel.
- Osalemine koolikoori tegevuses.

Osaoskus: pillimäng	
Õpitulemused:	Õppesisu:
<p>Õpilane:</p> <p>1) mängib keha- rütmi- ja plaatpillidel lihtsamaid <i>ostinato</i>'sid, kaas-, eel- ja/või vahemänge, kasutades õigeid mänguvõtteid; oskab nimetada enda koolis olevate rütmi- ja plaatpillide nimetusi; mängib ja improviseerib plaatpillidel meloodiat, toetudes pentatoonikale;</p> <p>2) on tutvunud väikekandle või plokkflöödi esmaste mänguvõtetega ja kasutab neid musitseerimisel.</p> <p>3) mõistab eakohaselt muusikalise kirjaoskuse tähtsust: teadvustab õpitud rütme, rütmifiguure ja pausi musitseerimisel.</p>	<p>Musitseerimisel kasutatakse rütme, rütmifiguure ja pausi</p>  <p>Plaatpillidel musitseerides toetutakse pentatoonikale. Keha-, rütmi- ja plaatpille mängitakse nii orkestris (kogu klassiga), ansambelis (näiteks pingiridade kaupa jne) kui ka üksi, mille käigus kuulatakse ja kuulatakse nii enda kui ka teiste pillimängu. Väikekandle või plokkflöödi mängimisel kasutatakse esmaseid mänguvõtteid.</p> <p>Kehapill. Kehapilli rakendatakse lihtsamates <i>ostinato</i>'des, kaas-, eel- ja/või vahemängudes, kasutades õpitud rütme.</p> <p>Rütmipillid. Musitseeritakse oma koolis olevatel rütmipillidel (kõlapulgad, triangel, võrutrumm, kõlatoru, marakad, rütmimunad, kuljused, tamburiin, taldrik, kastanjetid, agoogo, guiro, džembe, bongod, conga jt), kasutades õigeid mänguvõtteid. Rakendatakse rütmipille lihtsamates <i>ostinato</i>'des, kaas-, eel- ja/või vahemängudes, kasutades õpitud rütme.</p> <p>Plaatpillid. Musitseeritakse oma koolis olevatel plaatpillidel (ksülofon, kellamäng, metallofon, kõlaplaadid), kasutades õigeid mänguvõtteid. Rakendatakse plaatpille lihtsamates <i>ostinatodes</i>, kaas-, eel- ja/või vahemängudes, kasutades õpitud rütme. Plaatpillidel musitseerides toetutakse pentatoonikale.</p> <p>Väikekannel, plokkflööt. Tutvutakse väikekandle või plokkflöödi esmaste mänguvõtetega, mida rakendatakse musitseerimisel.</p>

Põhimõisted: meetrum, löök, takt, taktijoon, taktimõõt (2- ja 3-osaline), lõpujoon, volt, fermaat, latern, *segno*, kordusmärgid, eelmäng, vahemäng, viis (meloodia), salm, refrään, dirigent, *piano* (vaikselt), *forte* (valjult), valjenedes, vaibudes, kehapill, rütmipillid, plaatpillid.


Praktilised tööd:

- Meetrumi tunnetamine ja hoidmine pillimängus.
- Rütmi improviseerimine kehapillil ja rütmipillidel.
- Rütmi ja meloodia improviseerimine plaatpillidel, kasutades pentatoonikat.
- Keha-, rütmi- ja plaatpillidel lihtsamate ostinatode, kaas-, eel- ja/või vahemängude mängimine.
- Musitseerimine väikekandlel või plokkflöödil, kasutades esmaseid mänguvõtteid.
- Rütmipillide ja fantaasiapillide meisterdamine.

Osaoskus: muusikaline liikumine

Õpitulemused:


Õppesisu:

<p>Õpilane:</p> <p>1) väljendab muusika sisu ja karakterit liikumise kaudu üksi või rühmas;</p> <p>2) tajub ja tunnetab liikumise kaudu rütme, rütmifiguure ja pausi; tunnetab muusika erinevaid temposid ja väljendab dünaamika ja helikõrguste muutusi liikumise kaudu; arvestab liikudes enda ja teiste asukohaga ruumis;</p> <p>3) tantsib koos kaaslastega eesti laulu- ja ringmänge ning labajalavalssi ja rei(n)lendrit.</p>	<p>Liikumistegevusi viiakse läbi nii üheskoos (kogu klassiga), gruppides (näiteks pingiridade kaupa jne) kui ka üksi, mille käigus liigutakse ja tunnetatakse nii enda kui ka teiste kohalolekut ruumis.</p> <p>Muusika väljendusvahendite tunnetamine liikumise kaudu. Tutvutakse liikumise kaudu rütmide, rütmifiguuride ja</p> <p>pausiga </p> <p>Tunnetatakse muusika erinevaid temposid ja väljendatakse dünaamika ja helikõrguste muutusi liikumise kaudu.</p> <p>Eesti laulu- ja ringmängud ning rahvatantsud. Mängitakse ühiselt erinevaid eesti laulu- ja ringmänge, tutvudes laulumängu sisu ja pärimusliku traditsiooniga. Väljendatakse mängudes esinevate tegelaste karaktereid.</p> <p>Tantsitakse ühiselt eesti rahvatantse (labajalg ja reinlender), kasutades tantsude põhisamme. Ühistegevuses liigutakse paaris, ühiselt sõõris (ringjoonel), vooris ja viirus.</p>
<p>Põhimõisted: ringjoon (sõõr), voor, viirg, päripäeva ja vastupäeva, parem, vasak, labajalavalss (labajalg), rei(n)lender.</p>	
<p>Praktilised tööd:</p> <ul style="list-style-type: none"> • Muusika väljendusvahendite tunnetamine liikumise kaudu. Muusika sisu ja karakteri väljendamine liikumise kaudu üksi või rühmas. • Erinevate liikumisimprovisatsioonide loomine. • Õpetajaga ühise liikumiskompositsiooni loomine, milles väljendatakse muusikapala ülesehitust (vormi). • Eesti laulu- ja ringmängude mängimine ja labajalavalsi ning rei(n)lenderi tantsimine. 	


Osaoskus: muusikaline omalooming	
Õpitulemused:	Õppesisu:
<p>Õpilane:</p> <ol style="list-style-type: none"> 1) rakendab omaloomingus muusika väljendusvahendeid (meloodia, rütm, tempo, tämber, dünaamika); 2) loob lihtsaid rütmilis-meloodilisi kaasmänge keha-, rütmi- ja plaatpillidel, kasutades õpitud rütme, rütmifiguure ja pausi; 3) improviseerib pentatoonika astmetele tuginedes; 4) loob lihtsamaid tekste (liisusalme, regivärsse, laulusõnu jne); 5) kasutab loovliikumist muusika meeleolu väljendamisel. 6) mõistab muusikalise kirjaoskuse tähtsust ja rakendab seda omaloomingus: kasutab omaloomingu loomisel astmeid SO, MI, RA, LE, JO (alumine) RA_I ja (alumine) SO_I (pentatoonika) ja õpitud rütme, rütmifiguure ja pausi. 	<p>Omaloomingut luuakse ja esitatakse üksi, ansamblis (näiteks pinginaabriga) ja/või kõik koos (kogu klassiga). Muusikalisi osaoskusi (laulmine, pillimäng, muusikaline liikumine) kasutatakse omaloomingus nii eraldi kui ka omavahel lõimitult.</p> <p>Laulmine. Luuakse lihtsamaid tekste ja esitatakse neid musitseerides. Improviseeritakse tuginedes pentatoonilistele astmetele (SO, MI, RA, LE, JO, (alumine) RA_I ja (alumine) SO_I).</p> <p>Pillimäng. Luuakse rütmilis-meloodilisi improvisatsioone, rütmijärgnevusi ja <i>ostinato</i>'sid ning esitatakse neid keha-, rütmi- ja plaatpillidel.</p> <p>Omaloomingut luues kasutatakse õpitud rütme, rütmifiguure ja pausi ning pentatoonikat.</p> <p>Liikumine. Improviseeritud liikumise kaudu väljendatakse muusikapala karakterit. Luuakse laulu meeleoluga sobivad liigutused.</p>
<p>Põhimõisted: laul, muusikapala, viis (meloodia), salm, refrään, meetrum, tempo, löök, takt, taktijoon, 2- ja 3-osaline taktimõõt, lõpujoon, kordusmärgid, regilaul, liisusalm, helilooja, luuletaja, solist, eeslaulja, ansambel, koor, dirigent, <i>piano</i> (vaikselt), <i>valjult</i> (forte), valjenedes, vaibudes.</p>	
<p>Praktilised tööd:</p> <ul style="list-style-type: none"> • Meloodia improviseerimine pentatoonikal. • Lihtsate rütmilis-meloodiliste kaasmängude loomine keha-, rütmi- ja/või plaatpillidel. • Lihtsamate tekstide loomine ja nende ilmikas esitamine. • Muusika meeleolu väljendamine loovliikumise kaudu. • Väikekandel või plokkflöödil omaloomingu esitamine. • Kunstitöodes kuulatud muusika või laulu meeleolu ja/või karakteri väljendamine. 	

Osaoskus: muusika kuulamine	
Õpitulemused:	Õppesisu:
<p>Õpilane:</p> <p>1) avaldab eakohaselt arvamust kogetud muusikaelamusest, kasutades õpitud oskussõnavara;</p> <p>2) kirjeldab, iseloomustab ning võrdleb eakohaselt kuulatava laulu või muusikapala meeleolu ja karakterit;</p> <p>3) eristab kuuldeliselt vokaal- ja instrumentaalmuusikat (laul ja muusikapala);</p> <p>4) eristab kõla ja välimuse järgi eesti rahvapille ning kirjeldab neid.</p>	<p>Kirjeldatakse kogetud muusikaelamusi ning avaldatakse nende kohta arvamust suuliselt või muul looval viisil.</p> <p>Autorid. Tutvutakse laulu või muusikapala autorite ametitega (helilooja ja luuletaja). Uue repertuaari õppimisel tutvutakse autoritega. Otsitakse erinevatest infoallikatest autoritest teavet õpetaja suunamisel.</p> <p>Eesti rahvamuusika. Kuulatakse eesti rahvalaule ja rahvapille. Eristatakse regilaulus ühe- ja kaherealist regiviisi.</p> <p>Tutvutakse erinevate eesti rahvapillidega (kannel, hiiu kannel, lõõtspill, sarved, viled, torupill), neid eristatakse kuuldeliselt.</p> <p>Vokaal- ja instrumentaalmuusika. Eristatakse kuuldeliselt vokaal- ja instrumentaalmuusikat (laul ja muusikapala). Tutvutakse erinevate esituskoosseisudega (solist, ansambel, koor).</p> <p>Muusika väljendusvahendid. Kirjeldatakse kogetud muusikaelamust eakohaselt, kasutades õpitud oskussõnavara.</p> <p>Kontsert. Korratakse kontserdikülastaja hea käitumise tavasid.</p>
<p>Põhimõisted: laul, muusikapala, meetrum, tempo, helilooja, luuletaja, solist, eeslaulja, ansambel, koor, orkester, kontsert ja publik, eesti rahvapillid, dirigent, <i>piano</i> (vaikselt), <i>forte</i> (valjult), valjenedes ja vaibudes.</p>	
<p>Praktilised tööd:</p> <ul style="list-style-type: none"> • Muusikapala või laulu meeleolu ja/või karakteri kirjeldamine. • Väljendab muusikapala karakterit kunstiteose kaudu. • Rahvapillide kuulamine/vaatamine ja nende eristamine kõla ja välimuse järgi. • Võimalusel kontserdi külastamine (kontserdimaja, koolikontserdid jne). 	

	<p>astmeid. Laulmisel arvestatakse tuttavate ja uute noodimärkidega (sidekaar, pidekaar, süsteem).</p> <ul style="list-style-type: none"> • Vorm. Teadvustatakse õpitavate laulude vormi läbi mõistete salm, refrään, eelmäng ja vahemäng. Tutvutakse kaanoni laulmise põhimõtete ja esitatakse neid. • Relatiivsed astmed ja astmemudelid. Mudellaulud. Kinnistatakse tuttavaid astmemudeleid koos käemärkidega. Tutvustatakse uusi astmeid (NA, DI, ülemine JO⁰). Kinnistatakse eri tessituurides kõiki põhiastmeid. Astmed paigutatakse astmetrepile või -redelile ja JO-võtme abil noodijoonestikule. • Tutvutakse JO- ja RA-astmeridadega.
<p>Põhimõisted: meetrum, takt, taktijoon, taktimõõt, lõpujoon, kordusmärgid, eelmäng, vahemäng, salm, refrään, volt, sidekaar, pidekaar, fermaat, latern, <i>segno</i>, süsteem, kaanon, regilaul, helilooja, luuletaja, eeslaulja ja koor, dirigent, dünaamika, <i>piano</i>, <i>forte</i>, <i>crescendo</i>, <i>diminuendo</i>, noodivältused (veerandnoot, veerandpaus, poolnoot, poolpaus jne), pooltoon, tervetoon, põhiheli, JO-astmerida, RA-astmerida, improvisatsioon, žanr, marss, valss, polka.</p>	
<p>Praktilised tööd:</p> <ul style="list-style-type: none"> • Hääl mängud (eakohased hääleharjutused, hingamisharjutused jne). • Eakohaste laste-, mängu- ja mudellaulude, regilaulude, eesti- ja teiste rahvaste laulude laulmine ühiselt, ansamblis ja üksi. • Laulmine ja improviseerimine õpitud astmemudelitel. • Kaanonite laulmine. • I kooliastme ühislaulude kordamine. • Osalemine koolikoori tegevuses. 	

Osaoskus: pillimäng	
Õpitulemused:	Õppesisu:
<p>Õpilane: 1) rakendab keha-, rütmi- ja plaatpille lihtsamates <i>ostinato</i>'des ja/või kaasmängudes; 2) musitseerib väikekandelil või plokkflöödil esmaseid mänguvõtteid kasutades; 3) mõistab muusikalise kirjaoskuse tähtsust ja rakendab seda pillimängus.</p>	<p>Musitseerimisel kasutatakse rütme, rütmifiguure ja pause</p>  <p>Keha-, rütmi- ja plaatpille mängitakse nii orkestris, ansambelis kui ka üksi, mille käigus kuulatakse ja kuulatakse nii enda kui ka teiste pillimängu. Väikekandle või plokkflöödi mängimisel kasutatakse õpitud mänguvõtteid.</p> <p>Kehapill. Rakendatakse kehapilli lihtsamates <i>ostinato</i>'des, kaas-, eel- ja/või vahemängudes, kasutades õpitud rütme.</p> <p>Rütmipillid. Mängitakse oma koolis olevate rütmipillidel, kasutades rütmipillide õigeid mänguvõtteid. Rakendatakse rütmipille lihtsamates <i>ostinato</i>'des, kaas-, eel- ja/või vahemängudes, kasutades õpitud rütme.</p> <p>Plaatpillid. Mängitakse oma koolis olevate plaatpillidel, kasutades õigeid mänguvõtteid. Rakendatakse plaatpille lihtsamates <i>ostinato</i>'des, kaas-, eel- ja/või vahemängudes, kasutades õpitud rütme.</p> <p>Väikekannel, plokkflööt. Mängitakse väikekandelil või plokkflöödil, kasutades õpitud mänguvõtteid.</p>
<p>Põhimõisted: meetrum, takt, taktijoon, taktimõõt, lõpujoon, kordusmärgid, eelmäng, vahemäng, salm, refrään, volt, sidekaar, pidekaar, fermaat, <i>latern</i>, <i>segno</i>, süsteem, kaanon, helilooja, dirigent, dünaamika, <i>piano</i>, <i>forte</i>, <i>crescendo</i>, <i>diminuendo</i>, noodivältused (veerandnoot, veerandpaus, poolnoot, poolpaus jne), pooltoon, tervetoon, põhiheli, JO-astmerida, RA-astmerida, improviseatsioon.</p>	
<p>Praktilised tööd:</p> <ul style="list-style-type: none"> • Meetrumi tunnetamine ja hoidmine pillimängus. • Rütmi improviseerimine kehapillil ja rütmipillidel. • Rütmi ja meloodia improviseerimine plaatpillidel. 	

- Keha-, rütmi- ja plaatpillidel lihtsamate *ostinato*'de, kaas-, eel- ja/või vahemängude mängimine.
- Kaanonite esitamine.
- Musitseerimine väikekandel või plokkflöödil, kasutades õpitud mänguvõtteid.

Osaoskus: muusikaline liikumine	
Õpitulemused:	Õppesisu:
<p>Õpilane:</p> <ol style="list-style-type: none"> 1) väljendab muusika sisu ja karakterit liikumise kaudu üksi või rühmas; 2) kasutab liikumisel muusika väljendusvahendeid; 3) tantsib eesti laulu- ja ringmänge; 4) mõistab muusikalise kirjaoskuse tähtsust ja rakendab seda liikumisel. 	<p>Liikumistegevusi viiakse läbi nii üheskoos, gruppides kui ka üksi, mille käigus liigutakse ja tunnetatakse nii enda kui ka teiste kohalolekut ruumis.</p> <p>Muusika väljendusvahendite tunnetamine liikumise kaudu. Tutvustatakse liikumise kaudu rütme, rütmifiguure ja pause</p>  <p>Tunnetatakse muusika erinevaid temposid ja väljendatakse dünaamika ja helikõrguste muutusi liikumise kaudu. Liigutakse marsisammul erinevates tempodes.</p> <p>Eesti laulu- ja ringmängud ning rahvatantsud. Mängitakse ühiselt erinevaid eesti laulu- ja ringmänge, tutvudes laulumängu sisu ja pärimusliku traditsiooniga. Väljendatakse mängudes esinevate tegelaste karaktereid. Ühistegevuses liigutakse paaris, ühiselt sõõris (ringjoonel), vooris ja viirus. Tutvutakse valsi ja polka põhisammudega.</p>
<p>Põhimõisted: ringjoon (sõõr), voor, viirg, päripäeva ja vastupäeva, parem, vasak, labajalavalss (labajalg), rei(n)lender, marss, valss, polka.</p>	

Praktilised tööd:

- Muusika väljendusvahendite tunnetamine liikumise kaudu. Muusika sisu ja karakteri väljendamine liikumise kaudu üksi või rühmas.
- Marssimine erinevates tempodes.
- Erinevate liikumisimprovisatsioonide loomine.
- Õpetajaga ühise liikumiskompositsiooni loomine, milles väljendatakse muusikapala ülesehitust (vormi).
- Valsi ja polka tantsimine, kasutades põhisamme.
- Eesti laulu- ja ringmängude mängimine.

Osaoskus: muusikaline omalooming	
Õpitulemused:	Õppesisu:
<p>Õpilane:</p> <ol style="list-style-type: none"> 1) rakendab omaloomingus muusika väljendusvahendeid (meloodia, rütm, tempo, tämber, dünaamika); 2) loob lihtsaid rütmilis-meloodilisi kaasmänge keha-, rütmi- ja plaatpillidel; 3) improviseerib astmemudelitele tuginedes; 4) loob lihtsamaid tekste (liisusalme, regivärsse, laulusõnu jne); 5) kasutab loovliikumist muusika meeoleu väljendamisel; 6) väljendab muusika meeoleu kunstitöodes; 7) mõistab muusikalise kirjaoskuse tähtsust ja rakendab seda omaloomingus. 	<p>Omaloomingut luuakse ja esitatakse üksi, ansamblis ja/või kõik koos. Muusikalisi osaoskusi (laulmine, pillimäng, muusikaline liikumine) kasutatakse omaloomingus nii eraldi kui ka omavahel lõimitult.</p> <p>Laulmine. Luuakse lihtsamaid tekste ja esitatakse neid musitseerides.</p> <p>Pillimäng. Luuakse rütmilis-meloodilisi improvisatsioone, rütmijärgnevusi ja <i>ostinato</i>'sid ning esitatakse neid keha-, rütmi- ja plaatpillidel.</p> <p>Omaloomingut luues rakendatakse õpitud muusikalise kirjaoskuse teadmisi.</p> <p>Liikumine. Väljendatakse muusikapala karakterit improviseeritud liikumise kaudu. Luuakse laulu meeoleuga sobivad liigutused.</p>
<p>Põhimõisted: laul, muusikapala, salm, refrään, meetrum, tempo, takt, taktijoon, 2- ja 3- osaline taktimõõt, lõpujoon, kordusmärgid, pidekaar, sidekaar, süsteem, kaanon, regilaul, liisusalme, helilooja, luuletaja, solist, eeslaulja, ansambel, duo, duett, koor, dirigent, <i>piano</i>, <i>forte</i>, <i>crescendo</i>, <i>diminuendo</i>.</p>	
<p>Praktilised tööd:</p> <ul style="list-style-type: none"> • Meloodia ja rütmi improviseerimine. • Lihtsate rütmilis-meloodiliste kaasmängude loomine keha-, rütmi- ja/või plaatpillidel. • Rütmi- ja/või plaatpillide loomine ja esitamine. • Lihtsamate tekstide loomine ja nende ilmikas esitamine. • Muusika meeoleu väljendamine loovliikumise kaudu. • Väikekandlil või plokkflöödil omaloomingu esitamine. • Kunstitöodes kuulatud muusika või laulu meeoleu ja/või karakteri väljendamine. 	

Osaoskus: muusika kuulamine	
Õpitulemused:	Õppesisu:
<p>Õpilane:</p> <p>1) kirjeldab kogetud muusikaelamusi ning avaldab nende kohta arvamust suuliselt või muul looval viisil;</p> <p>2) kirjeldab, iseloomustab ning võrdleb kuulatava laulu või muusikapala meeleolu ja karakterit, kasutades õpitud oskussõnavara ning muusika väljendusvahendeid (meloodia, rütm, tempo, tämber, dünaamika);</p> <p>3) eristab ja iseloomustab kuuldeliselt vokaal- ja instrumentaalmuusikat, sh muusikažanre (marss, valss, polka);</p> <p>4) otsib infot erinevatest etteantud allikatest, eristab kõla ja välimuse järgi eesti rahvapäille ning kirjeldab neid.</p>	<p>Kirjeldatakse kogetud muusikaelamusi ning avaldatakse nende kohta arvamust eakohaselt suuliselt või muul looval viisil.</p> <p>Autorid. Tutvutakse laulu või muusikapala autoritega (helilooja ja luuletaja). Tutvutakse valikuliselt erinevate heliloojatega, näiteks Gustav Ernesaks, Miina Härma, Wolfgang Amadeus Mozart, Pjotr Tšaikovski jne.</p> <p>Eesti rahvamuusika. Kuulatakse eesti rahvamuusikat ja kirjeldatakse ning iseloomustatakse kuuldot. Eristatakse kõla ja välimuse järgi eesti rahvapäille ning kirjeldatakse neid.</p> <p>Vokaalmuusika ja instrumentaalmuusika. Eristatakse kuuldeliselt vokaal- ja instrumentaalmuusikat (laul ja muusikapala). Tutvutakse erinevate esituskooresseisudega (solist, duo, duett, ansambel, koor, orkester). Eristatakse kuuldeliselt muusikažanre (marss, valss, polka).</p> <p>Kontsert. Korratakse kontserdikülastaja hea käitumise tavasid.</p> <p>Muusika väljendusvahendid. Kirjeldatakse kogetud muusikaelamust eakohaselt, kasutades õpitud oskussõnavara.</p>
<p>Põhimõisted: laul, muusikapala, salm, refrään, meetrum, takt, taktijoon, 2- ja 3- osaline taktimõõt, lõpujoon, kordusmärgid, pidekaar, sidekaar, süsteem, tempo, regilaul, liisusalm, helilooja, luuletaja, vokaalmuusika, instrumentaalmuusika, solist, eeslaulja, ansambel, duo, duett, koor, dirigent, <i>piano</i>, <i>forte</i>, <i>crescendo</i>, <i>diminuendo</i>, žanr, marss, valss, polka, eesti rahvamuusika.</p>	
<p>Praktilised tööd:</p> <ul style="list-style-type: none"> • Muusikapala või laulu meeleolu ja/või karakteri kirjeldamine. • Väljendab muusikapala karakterit kunstiteose kaudu. • Valikuliselt erinevate heliloojate, näiteks Gustav Ernesaks, Miina Härma, Wolfgang Amadeus Mozart, Pjotr Tšaikovski jt, teoste kuulamine (helilooja ja loomingute seostamine, nt muusikaviktoriin). • Erinevate muusikažanrite (marss, valss, polka) kuulamine ja eristamine. 	

- Rahvapillide kuulamine/vaatamine ja nende eristamine kõla ja välimuse järgi.
- Võimalusel kontserdi külastamine (kontserdimaja, koolikontserdid jne).

II kooliastme õpilasele omast teadmishimu ning aktiivsust rakendatakse kõigis muusikalistes tegevustes. Selles eas tähtsustub töö õpilaste individuaalseid muusikalisi võimeid arendades ning rakendades erinevates muusikalistes tegevustes. Olulised tegevused on selleski kooliastmes laulmine ja pillimäng.

Muusikatunnis **lauldakse a cappella** ja saatega ühe- ja kahehäälselt, kooris kahe- ja kolmehäälselt. Jätkatakse õpilaste vokaalsete võimete arendamist (hingamine, tämber, diapasoon, intonatsioon), arvestades õpilase häälemurde perioodiga. Ühislauluvarasse kuuluvad laulud, mis seovad erinevaid põlvkondi ja kannavad edasi ühislaulmise traditsiooni säilimist.

Pillimänguoskusi süvendatakse erinevates pillikoosseisudes mängides, kus pööratakse tähelepanu ansambli­mänguoskuse kujundamisele. Suunatakse kuulama pillide tämbrilisi omadusi ja nende kokkusobivust koosmängus. Arendatakse rütmi- ja plaatpillide, väikekandle, plokkflöödi ning võimalusel ka teiste pillide mängimise oskust ja vilumust.

Muusikalise liikumise kaudu arendatakse õpilastes julgust end vabalt väljendada. Muusikalises liikumises on keskmes eesti ning teiste rahvaste tantsud. Muusikalist liikumist kasutatakse erinevate karakterite väljendamisel ja muusikavormide tundmaõppimisel. Omaloominguliste liikumisimprovisatsioonide kaudu toetatakse loovuse arengut muusikas.

Muusika kuulamises on oluline muusika kuulamisoskuste kinnistamine. Muusika kuulamisel tutvutakse eesti ja teiste rahvaste muusikaga, erinevate muusikažanritega ja muusikainstrumentidega. Muusikat kuulates arendatakse muusikalist analüüsivõimet ja võrdlusoskust. Tähtsustub muusika oskussõnade kasutamine muusikapaladid analüüsides ning oma arvamuse põhjendamine vestlustes. Otsitakse infot heliloojate ja kodukoha loomeinimeste kohta (interpret, luuletaja jt) ning tutvutakse nende loominguga. Kujuneb kriitiline suhtumine internetis leiduvasse muusikasse.


Omalooming võimaldab omandatud teadmisi ja oskusi, sh muusikalist kirjaoskust, loovalt katsetada ning rakendada uutes olukordades (kaasmängud, *ostinato*'d, rütmilis-meloodilised improvisatsioonid, iseseisvad muusikapalad, muusikaline liikumine, tekstide loomine jne). Leitakse loomingulisi ühisosi erinevate ainevaldkondadega (keeled, kunst, kirjandus jt).

Kõigis muusikalistes tegevustes rakendatakse õpitud teadmisi ja oskusi, sh muusikalist kirjaoskust. Õpilaste muusikalist eneseväljendust ja isikupärast esinemis­oskust toetatakse nii muusikatunnis kui ka klassi- ja koolivälises tegevuses (koorid, solistid, pillikoosseisud jms). Lau­lupeo traditsiooni edasikandumisel tähtsustub õpilaste osavõtt (kooli)koori tegevuses.

Silmaringi avardamise, kontserdikultuuri kujundamise ja muusika kuulamise kogemuse saamise eesmärgil käiakse õppekäikudel (kontserdid, muusikaetendused, muuseumid jne). Kohtutakse kodupaiga, aga ka Eesti tuntud heliloojate ja interpretidega. Õppekäikudel kogetut arutletakse ja analüüsitakse õpetaja kaasabil.

Muusikaliste tegevuste kaudu õpitakse tunda üksteise võimeid, oskusi ning eripära. Õppimises ja õpetamises pööratakse tähelepanu hariduslike erivajadustega (sh muusikaliselt andekate) õpilaste võimete arendamisele.


4.klass

Osaoskus: laulmine	
Õpitulemused:	Õppesisu:
<p>Õpilane:</p> <p>1) suunab lauldes meloodiat endale sobivas tessituuris võimalikult puhta intonatsiooniga; laulab loomuliku kehahoiu, hingamise ja selge diktsiooniga ning väljendusrikkalt;</p> <p>2) laulab eesti vanemat ja uuemat rahvalaulu, ühe- ja kahehääelseid laule, kaanoneid ning teiste rahvaste laule;</p> <p>3) väärtustab ühislaulmist, laulab peast II kooliastme ühislause: Eesti Vabariigi hümn „Mu isamaa, mu õnn ja rõõm“ (F. Pacius / J. V. Janssen), „Mu isamaa armas“ (saksa rahvaviis/ M. Körber), „Püha öö“ (F. Gruber / J. Mohr, tõlkinud K. A. Hermann)</p> <p>4) osaleb laulupeotraditsiooni edasikandmisel koorilaulja või kuulajana ning analüüsib eakohaselt kogetut suuliselt;</p> <p>6) rakendab lauldes muusikalist kirjaoskust, kasutab laulu õppides relatiivseid astmeid.</p>	<p>Repertuaar. Lauldakse eesti vanemat ja uuemat rahvalaulu, ühe- ja kahehääelseid laule, kaanoneid ning teiste rahvaste laule. Õpitakse laulma peast II kooliastme ühislause: Eesti hümn, „Mu isamaa armas”, „Püha öö”. Repertuaari valikul arvestatakse eesti rahvakalendri tähtpäevadega (mardipäev, kadripäev, jõulud, vastlad, kevadpühad) ja riiklike tähtpäevadega (isadepäev, Eesti vabariigi aastapäev, emadepäev jt). Tutvutakse laulu autoritega.</p> <p>Laulmine ja laulutehnika. Lauldakse loomuliku kehahoiu ja hingamisega, vaba tooni ja selge diktsiooniga. Pööratakse tähelepanu meloodia puhtale intoneerimisele, arvestades hääle isikupära ja sobivat tessituuri. Lauldakse <i>a cappella</i> ja saatega nii kooris, ansamblis kui ka üksi, mille käigus kuulatakse ja kuulatakse nii ennast kui ka teisi. Jätkatakse tutvumist laulupeo traditsiooniga, kaasatakse õpilasi koolikoori.</p> <p>Interpretatsioon. Väljendatakse lauldes muusika sisu ja meeoleolu, kasutades erinevat dünaamikat (<i>piano, mezzopiano, mezzoforte, forte, crescendo, diminuendo</i>) ja tempot (kiire, aeglane).</p> <p>Muusikaline kirjaoskus. Kinnistatakse laulu õppimist toetavat muusikateooriat. Õpitakse uusi rütme, rütmifiguure rütmisilpide TI, (paus), TI-TI-RI, TI-RI-TI,</p> <p style="text-align: center;"></p> <p>TA-I-TI, TA-A-A-A abil ning teadvustatakse neid laulmisel. Noodipikkuste silpnimetused kinnistatakse noodivältustega (TA = veerandnoot jne). Selgitatakse taktimõõdu kahe numbri tähendust. Tutvutakse 4-osalise taktimõõdu (C) ja eeltaktiga.</p> <ul style="list-style-type: none"> • Relatiivsed astmed ja astmemudelid. Mudellaulud. Kinnistatakse ja korratakse tuttavaid astmeid koos käemärkidega. Seostatakse JO- ja RA-astmerida duur- ja mollhelilaadi ja kolmkõladega. Eristatakse helilaade kõlaliselt (duur ja moll). Kinnistatakse astmemudeleid mudellaulude abil.

	<ul style="list-style-type: none"> • Absoluutsed helikõrgused. Tutvutakse noodinimetustega (c-d-e jne). Paigutatakse noodid noodijoonestikule viiulivõtme abil. Õpitakse lihtsamaid laule tähtnimetustega. • Noodist laulmine. Loetakse ladusalt noodist laulusõnu ning järgitakse rütmi ja meloodia liikumist. Lauldakse noodist uusi laule astme- ja tähtnimetustega. Laulmisel arvestatakse õpitud noodimärkidega. • Vorm. Teadvustatakse õpitavate laulude vormi läbi õpitud mõistete. Lauldakse kaanoneid. Tutvutakse 1-, 2- ja 3-osalise lihtvormiga.
<p>Põhimõisted: eeltakt, dünaamika, <i>mezzopiano</i>, <i>mezzoforte</i>, 4-osaline taktimõõt, noodivältused (kaheksandiknoot, kaheksandikpaus, tervenoot, tervepaus jne), duur- ja moll helilaad ja kolmkõlad, viiulivõti, tähtnimetused, 1-, 2-, 3-osaline vorm.</p>	
<p>Praktilised tööd:</p> <ul style="list-style-type: none"> • Loomuliku kehahoiu ja laulmisele omaste hingamispehmete kinnistamine(?). • Eakohaste laste-, mängu- ja mudellaulude, regilaulude, eesti- ja teiste rahvaste laulude laulmine ühiselt, ansamblis ja üksi. • Laulmine ja improviseerimine õpitud astmemudelitel. • Kaanonite laulmine. • I kooliastme ühislaulude kordamine. • Osalemine koolikoori tegevuses. 	

Praktilised tööd:

- Meetrumi tunnetamine ja hoidmine pillimängus.
- Rütmi improviseerimine kehapillil ja rütmipillidel.
- Rütmi ja meloodia esitamine või improviseerimine plaatpillidel.
- Keha-, rütmi- ja plaatpillidel lihtsamate *ostinato*'de, kaas-, eel- ja/või vahemängude mängimine.
- Kaanonite esitamine.
- Musitseerimine väikekandel või plokkflöödil, kasutades õpitud mänguvõtteid.
- Lihtsamate meloodiate esitamine klahvpillidel või erinevatel digitaalsetel rakendustel.

Osaoskus: muusikaline liikumine	
Õpitulemused:	Õppesisu:
<p>Õpilane: 1) tunnetab, analüüsib ja väljendab liikumise kaudu muusika väljendusvahendeid (meloodia, dünaamika, tempo, muusikavorm) üksi ja/või rühmas; 2) väljendab liikumise kaudu eesti rahvamuusikale iseloomulikke karaktereid ning lihtsamaid tantse; 3) rakendab liikumises muusikateadmisi.</p>	<p>Liikumistegevusi viiakse läbi nii üheskoos, gruppides kui ka üksi, mille käigus liigutakse ja tunnetatakse nii enda kui ka teiste kohalolekut ruumis.</p> <p>Muusika väljendusvahendite tunnetamine liikumise kaudu. Tutvutakse liikumise kaudu uute rütmide ja rütmifiguuridega ja pausidega (TI, kaheksandikpaus, TI-TI-RI, TI-RI-TI, TA-I-</p> <div style="text-align: center;">  </div> <p>TI, tervenoot, tervepaus).</p> <p>Tunnetatakse muusika erinevaid temposid ja väljendatakse dünaamika ja helikõrguste muutusi liikumise kaudu. Kujundatakse ühiselt liikumiskompositsioone, väljendamaks muusikapala vormi (1-, 2-, 3-osaline lihtvorm).</p> <p>Eesti laulu- ja ringmängud ning rahvatantsud. Mängitakse ühiselt erinevaid eesti laulu- ja ringmänge, tutvudes laulumängu sisu ja pärimusliku traditsiooniga. Väljendatakse mängudes esinevate tegelaste karaktereid. Ühistegevuses liigutakse paaris, ühiselt sõõris (ringjoonel), vooris ja viirus. Tantsitakse valssi ja polkat, kasutades põhisamme.</p>
<p>Põhimõisted: eeltakt, dünaamika, <i>mezzopiano</i>, <i>mezzoforte</i>, 4-osaline taktimõõt, noodivältused (kaheksandiknoot, kaheksandikpaus, tervenoot, tervepaus jne), duur- ja moll helilaad ja kolmkõlad, tähtnimetused, 1-, 2-, 3-osaline vorm, klaviatuur.</p>	
<p>Praktilised tööd:</p> <ul style="list-style-type: none"> • Muusika väljendusvahendite tunnetamine liikumise kaudu. Muusika sisu ja karakteri väljendamine liikumise kaudu üksi või rühmas. • Erinevate liikumisimprovisatsioonide loomine. • Õpetajaga ühise liikumiskompositsiooni loomine, milles väljendatakse muusikapala ülesehitust (vormi). • Eesti laulu- ja ringmängude mängimine. 	

Osaoskus: muusikaline omalooming	
Õpitulemused:	Õppesisu
<p>Õpilane:</p> <ol style="list-style-type: none"> 1) julgeb loomeideedega katsetada; 2) loob rütmilis-meloodilisi improvisatsioone, kaasmänge või <i>ostinato</i>'sid keha-, rütmi- ja plaatpillidel ning digivahenditel; esitleb neid üksi või rühmas; 3) improviseerib astmemudelitele tuginedes; 4) loob muusikale lihtsaid tekste (regivärsse, laulusõnu jne); 5) loob muusikateadmisi ja -oskusi rakendades üksi ja/või rühmas lihtsa instrumentaalpala, esitab seda. 	<p>Omaloomingut luuakse ja esitatakse üksi, ansambelis ja/või kõik koos. Katsetatakse julgelt loomeideedega, kasutades muusikalisi osaoskusi (laulmine, pillimäng, muusikaline liikumine) nii eraldi kui ka omavahel lõimitult. Luuakse rütmilis-meloodilisi improvisatsioone. Omaloomingu meloodia noodistamisel rakendatakse relatiivset ja/või absoluutset noodisüsteemi.</p> <p>Laulmine. Luuakse lihtsamaid tekste ja esitatakse neid musitseerides, rakendades õpitud muusikalise kirjaoskuse teadmisi.</p> <p>Pillimäng. Luuakse rütmilis-meloodilisi improvisatsioone, kaasmänge ja <i>ostinato</i>'sid ning esitatakse neid üksi või rühmas.</p> <p>Omaloomingut luues rakendatakse õpitud muusikalise kirjaoskuse teadmisi. Väikekandlil ja/või plokkflöödil esitatakse omaloomingut, kasutades õpitud mänguvõtteid.</p> <p>Liikumine. Väljendatakse muusikapala karakterit improviseeritud liikumise kaudu. Luuakse rütmimängudele uusi liigutusi.</p> <p>Digivahendid. Tutvutakse erinevate digitaalsete rakendustega, rikastamaks omaloomingut.</p>
<p>Põhimõisted: eeltakt, dünaamika, <i>mezzopiano</i>, <i>mezzoforte</i>, 4- osaline taktimõõt, noodivältused (kaheksandiknoot, kaheksandikpaus, tervenoot, tervepaus jne), duur- ja moll helilaad ja kolmkõlad, tähtnimetused, 1-, 2-, 3-osaline vorm, klaviatuur..</p>	
<p>Praktilised tööd:</p> <ul style="list-style-type: none"> • Meloodia ja rütmi improviseerimine. • Lihtsate rütmilis-meloodiliste kaasmängude loomine keha-, rütmi- ja/või plaatpillidel. • Rütmikaanonite loomine ja esitamine. • Meloodia noodistamine, kasutades relatiivset ja/või absoluutset noodisüsteemi. Omaloomingu esitamine meloodiapillil. • Lihtsamate tekstide loomine ja nende ilmikas esitamine. • Muusika meeleolu väljendamine loovliikumise kaudu. 	

- Omaloomingu rikastamine, kasutades digitaalseid rakendusi.
- Väikekandlel või plokkflöödil omaloomingu esitamine.
- Kunstitöodes kuulatud muusika või laulu meeleolu ja/või karakteri väljendamine.

Osaoskus: muusika kuulamine	
Õpitulemused:	Õppesisu:
<p>Õpilane:</p> <ol style="list-style-type: none"> 1) kirjeldab ja analüüsib kuulatud muusikat, kasutades õpitud muusika oskussõnavara; 2) tunneb ja eristab eesti rahvapäille; 3) otsib infot ning uurib kuulatud heliteoste autorite kohta teavet; 4) kuulab ning võrdleb hääle- ja kooriliike; oskab nimetada oma koolis ja/või kodukohas tegutsevaid koore ja nende dirigente; 5) eristab kuuldeliselt pillirühmi (klahvpillid, keelpillid, puhkpillid, löökpillid); 6) analüüsib külastatud ja/või virtuaalseid kontserte ning muusikalavastusi suuliselt või kirjalikult; jagab kogemusi kaaslastega. 	<p>Kirjeldatakse kogetud muusikaelamusi ning avaldatakse nende kohta arvamust eakohaselt suuliselt või muul looval viisil.</p> <p>Autorid. Tutvutakse laulu või muusikapala autoritega. Otsitakse õpetaja suunamisel erinevatest infoallikatest autorite kohta teadmisi ning jagatakse neid klassikaaslastega. Tutvutakse valikuliselt erinevate heliloojatega, näiteks eesti ja õpitava repertuaariga seotud heliloojatega.</p> <p>Eesti rahvamuusika. Kuulatakse eesti rahvamuusikat ja kirjeldatakse ning iseloomustatakse kuuldut. Eristatakse kõla ja välimuse järgi eesti rahvapäille (hiu kannel, kannel, lõõtspill, torupill, sarved, viled, parmupill jt) ning kirjeldatakse neid.</p> <p>Vokaal- ja instrumentaalmuusika. Eristatakse kuuldeliselt vokaal- ja instrumentaalmuusikat ja esituskoosseise. Kuulatakse ja võrreldakse hääle- ja kooriliike. Kuulatakse erinevaid pillirühmi (klahvpillid, keelpillid, puhkpillid, löökpillid) ja eristatakse pillirühmi kõla ja välimuse järgi.</p> <p>Kontsert. Korratakse kontserdikülastaja hea käitumise tavadid. Kirjeldatakse külastatud ja/või virtuaalseid kontserte ning muusikalavastusi suuliselt või kirjalikult. Tutvutakse Eesti ooperiteatritega (Rahvusoper Estonia ja teater Vanemuine).</p> <p>Muusika väljendusvahendid. Kirjeldatakse kogetud muusikaelamust eakohaselt, kasutades õpitud oskussõnavara.</p>

Põhimõisted: eeltakt, dünaamika, *mezzopiano*, *mezzoforte*, noodivältused (kaheksandiknoot, kaheksandikpaus, tervenoot, tervepaus jne), duur- ja moll helilaad ja kolmkõlad, tähtnimetused, 1-, 2-, 3-osaline vorm, klaviatuur, rahvapillid, klahvpillid, keelpillid, puhkpillid, löökpillid, lastehääled, naishääled, meeshääled, mudilaskoor, poistekoor, lastekoor, naiskoor, meeskoor, segakoor, ühendkoor.

Praktilised tööd:

- Muusikapala või laulu meeleolu ja/või karakteri kirjeldamine.
- Muusikapala karakteri väljendamine kunstiteose kaudu.
- Valikuliselt erinevate heliloojate, näiteks eesti ja õpitava repertuaariga seotud heliloojate teoste kuulamine.
- Lihtsamate kuulamistestide läbiviimine (näiteks pilli-, häälerühmade ja rahvapillide eristamine, heliloojate loomingu seostamine autoriga jne).
- Võimalusel kontserdi külastamine (kontserdimaja, koolikontserdid jne).
- Esitlused/plakatid pillide, hääleliikide või autorite kohta.

5. klass

Osaoskus: laulmine	
Õpitulemused:	Õppesisu:
<p>Õpilane:</p> <p>1) laulab endale sobivas tessituuris ja hääle isikupära arvestades võimalikult puhta intonatsiooniga; laulab loomuliku kehahoiu, hingamise ja selge diktsiooniga ning väljendusrikkalt;</p> <p>2) laulab eesti vanemat ja uuemat rahvalaulu, ühe- ja kahehääelseid laule, kaanoneid ning teiste rahvaste laule;</p> <p>3) väärtustab ühislaulmist, laulab II kooliastme ühislause: Eesti Vabariigi hümn „Mu isamaa, mu õnn ja rõõm“ (F. Pacius / J. V. Jannsen), „Eesti lipp“ (E. Võrk / M. Lipp), „Meil aiaäärne tänavas“ (eesti rahvalaul / L. Koidula)</p> <p>4) osaleb laulupeotraditsiooni edasikandmisel koorilaulja või kuulajana ning analüüsib kogetut suuliselt ja kirjalikult;</p> <p>5) rakendab lauldes muusikalist kirjaoskust. Kasutab laulu õppides relatiivseid astmeid, sidudes neid absoluutse noodisüsteemiga.</p>	<p>Repertuaar. Lauldakse eesti vanemat ja uuemat rahvalaulu, eristades neid üksteisest. Jätkatakse ühe- ja kahehääsete laulude, kaanonite ning teiste rahvaste laulude laulmist. Õpitakse laulma peast II kooliastme ühislause: Eesti hümn, „Eesti lipp“. Repertuaari valikul arvestatakse eesti rahvakalendri tähtpäevadega (mardipäev, kadripäev, jõulud, vastlad, kevadpühad) ja riiklike tähtpäevadega (isadepäev, Eesti vabariigi aastapäev, emadepäev jt). Tutvustatakse laulu autoreid.</p> <p>Laulmine ja laulutehnika. Lauldakse <i>a cappella</i> ja saatega nii kooris, ansambelis kui ka üksi, mille käigus kuulatakse ja kuulatakse nii ennast kui ka teisi. Tutvustatakse laulupeo traditsiooni, kaasatakse õpilasi koolikoori. Lauldakse loomuliku kehahoiu ja hingamisega, vaba tooni ja selge diktsiooniga. Järgitakse meloodia õiget intoneerimist, arvestades hääle isikupära ja sobiva tessituuriga.</p> <p>Interpretatsioon. Väljendatakse lauldes muusika sisu ja meeleolu, kasutades erinevat dünaamikat (<i>piano, mezzopiano, mezzoforte, forte, crescendo, diminuendo</i>) ja tempot (kiire, aeglane). Tutvustatakse erinevaid itaaliakeelseid tempotermineid, näiteks <i>ritenuto, accelerando, largo, andante, moderato, allegro</i> jne.</p> <p>Muusikaline kirjaoskus. Täiendatakse juba õpitud laulu õppimist toetavat muusikateooriat. Kinnistatakse õpitud rütme, rütmifiguure ja pause. Noodipikkuste silpnimetused kinnistatakse noodivältustega (TA-veerandnoot jne). Kinnistatakse taktimõõdu kahe numbri tähendust.</p> <p>Relatiivsed astmed ja astmemudelid. Kinnistatakse ja korratakse tuttavaid astmeid koos käemärkidega. Eristatakse helilaade kõlaliselt (duur ja moll). Seostatakse duur- ja mollhelilaadi helistikega (paralleelhelistikud C-a, G-e, F-d).</p>

	<p>Absoluutsed helikõrgused. Kinnistatakse tähtnimetusi (c-d-e jne). Paigutatakse noolid noodijoonestikule viiulivõtme abil. Tutvustatakse erinevaid alteratsioonimärke: diees, bemoll,</p> <p style="text-align: center;"># b b̄</p> <p>bekarr</p> <p>Õpitakse lihtsamaid laule tähtnimetustega.</p> <p>Noodist laulmine. Lauldes järgitakse rütmi ja meloodia liikumist. Lauldakse noodist uusi laule astme- ja tähtnimetustega (helistike määramine). Laulmisel arvestatakse õpitud noodimärkidega.</p> <p>Vorm. Teadvustatakse õpitavate laulude vorm ja kinnistatakse 1-, 2- ja 3-osalise lihtvormi. Jätkatakse kaanonite laulmist. Tutvutakse skertso žanriga.</p>
<p>Põhimõisted: tempo, metronoom, meloodia, helistik, toonika, paralleelhelistik, diees, bemoll, bekarr, folkloor, vanem rahvalaul ehk regilaul, uuem rahvalaul, regivärss, algriiim, lõppriim, regilaulu liigid, muusikal.</p>	
<p>Praktilised tööd:</p> <ul style="list-style-type: none"> • Erinevad hääleharjutused ja häälemängud. • Eakohaste ühislaulude, eesti- ja teiste rahvaste laulude laulmine. • Laulmine ja improviseerimine õpitud astmemudelitel. • Kaanonite laulmine. • Helistike laulmine tähtnimetustega. • Osalemine koolikoori tegevuses. 	

Osaoskus: pillimäng	
Õpitulemused	Õppesisu
<p>Õpilane: 1) süvendab varasemalt omandatud pillimänguoskusi ning mängib keha-,</p>	<p>Musitseerimisel kasutatakse teadlikult õpitud rütme, rütmifiguure ja pause. Keha-, rütmi- ja plaatpille mängitakse nii orkestris, ansamblis kui ka üksi, mille käigus kuulatakse ja kuulatakse nii enda kui ka teiste pillimängu.</p>

<p>rütmi- ja plaatpille (valdavalt kaasmängudes);</p> <p>2) musitseerib muusikateadmisi ja -oskusi kasutades plokkflöödil ja/või väikekandlel või muul meloodiapillil, kasutades õpitud mänguvõtteid; rakendab pillimängus digivõimalusi;</p> <p>3) seostab absoluutseid helikõrgusi noodipildis klaviatuuri ja/või õpitava muusikainstrumendiga;</p> <p>4) rakendab muusikalist kirjaoskust musitseerides üksi ja erinevates pillikoosseisudes.</p>	<p>Noodist mängimisel toetatakse absoluutsele noodisüsteemile. Väikekandle või plokkflöödi mängimisel kasutatakse õpitud mänguvõtteid ning seostatakse neid absoluutse noodisüsteemiga.</p> <p>Kehapill. Rakendatakse kehapilli <i>ostinato</i>'des, kaas-, eel- ja/või vahemängudes, kasutades õpitud rütme.</p> <p>Rütmipillid. Mängitakse oma koolis olevatel rütmipillidel, kasutades rütmipillide õigeid mänguvõtteid. Rakendatakse rütmipille <i>ostinato</i>'des, kaas-, eel- ja/või vahemängudes, kasutades õpitud rütme.</p> <p>Plaatpillid. Mängitakse oma koolis olevate plaatpillidel, kasutades õigeid mänguvõtteid. Rakendatakse plaatpille <i>ostinato</i>'des, kaas-, eel- ja/või vahemängudes, kasutades õpitud rütme. Esitatakse plaatpillidel meloodiaid toetudes absoluutsele noodisüsteemile.</p> <p>Väikekannel, plokkflööt. Mängitakse väikekandlel või plokkflöödil, kasutades õpitud mänguvõtteid.</p> <p>Klaviatuur. Paigutatakse absoluutseid helikõrgusi (tähtnimetusi) klaviatuurile (klaver, erinevad rakendused) ja mängitakse õpitud helistikke ja lihtsamaid meloodiaid klaviatuuril.</p>
<p>Põhimõisted: tempo, metronoom, meloodia, helistik, toonika, paralleelhelistik, diees, bemoll, bekarr, folkloor, vanem rahvalaul ehk regilaul, uuem rahvalaul.</p>	
<p>Praktilised tööd:</p> <ul style="list-style-type: none"> • Rütmi improviseerimine kehapillil ja rütmipillidel. • Rütmi ja meloodia esitamine või improviseerimine plaatpillidel. • Keha-, rütmi- ja plaatpillidel <i>ostinato</i>'de, kaas-, eel- ja/või vahemängude mängimine. • Kaanonite esitamine. • Musitseerimine väikekandlel või plokkflöödil, kasutades õpitud mänguvõtteid. • Lihtsamate meloodiate esitamine klahvpillidel või erinevatel digitaalsetel rakendustel. 	

Õpitulemused:	Õppesisu:
<p>Õpilane: 1) tunnetab, analüüsib ja väljendab liikumise kaudu muusika väljendusvahendeid (meloodia, dünaamika, tempo, muusikavorm) üksi ja/või rühmas; 2) väljendab liikumise kaudu Eesti rahvamuusikale iseloomulikke karaktereid ning tantsib lihtsamaid tantse; 3) rakendab liikumises muusikateadmisi.</p>	<p>Liikumistegevusi viiakse läbi nii üheskoos, gruppides kui ka üksi, mille käigus liigutakse ja tunnetatakse nii enda kui ka teiste kohalolekut ruumis.</p> <p>Muusika väljendusvahendite tunnetamine liikumise kaudu. Kinnistatakse liikumise kaudu õpitud rütme, rütmifiguure ja pause.</p> <p>Tajutakse muusika erinevaid temposid ja väljendatakse dünaamika ja helikõrguste muutusi liikumise kaudu. Kujundatakse ühiselt liikumiskompositsioone, väljendamaks muusikapala vormi (1-, 2-, 3-osaline lihtvorm).</p> <p>Eesti laulu- ja ringmängud ning rahvatantsud. Mängitakse ühiselt erinevaid eesti laulu- ja ringmänge, tutvudes laulumängu sisu ja pärimusliku traditsiooniga. Väljendatakse mängudes esinevate tegelaste karaktereid. Ühistegevuses liigutakse paaris, ühiselt sõõris (ringjoonel), vooris ja viirus. Tantsitakse erinevaid rahvatantse, kasutades nende põhisamme.</p>
<p>Põhimõisted: tempo, metronoom, meloodia, folkloor, rahvatants, sõõrtantsud, voortantsud, polka, labajalavalss, reinlender.</p>	
<p>Praktilised tööd:</p> <ul style="list-style-type: none"> • Muusika väljendusvahendite tunnetamine liikumise kaudu. Muusika sisu ja karakteri väljendamine liikumise kaudu üksi või rühmas. • Erinevate liikumisimprovisatsioonide loomine. • Õpetajaga ühise liikumiskompositsiooni loomine, milles väljendatakse muusikapala ülesehitust (vormi). • Eesti laulu- ja ringmängude mängimine. 	

Osaoskus: muusikaline omalooming	
Õpitulemused:	Õppesisu

<p>Õpilane:</p> <ol style="list-style-type: none"> 1) julgeb loomeideedega katsetada; 2) loob rütmilis-meloodilisi improvisatsioone, kaasmänge või <i>ostinato</i>'sid keha-, rütmi- ja plaatpillidel ning digivahenditel; esitleb neid üksi või rühmas; 3) improviseerib astmemudelitele tuginedes; 4) loob muusikale lihtsaid tekste (regivärse, laulusõnu jne); 5) loob muusikateadmisi ja -oskusi rakendades üksi ja/või rühmas lihtsa instrumentaalpala, esitab seda. 	<p>Omaloomingut luuakse ja esitatakse üksi, ansambelis ja/või kõik koos. Katsetatakse julgelt loomeideedega, kasutades muusikalisi osaoskusi (laulmine, pillimäng, muusikaline liikumine) nii eraldi kui ka omavahel lõimitult. Luuakse iseseisvalt rütmilis-meloodilisi improvisatsioone. Omaloomingu meloodia noodistamisel rakendatakse absoluutset noodisüsteemi.</p> <p>Laulmine. Luuakse erinevaid muusikast lähtuvaid tekste.</p> <p>Pillimäng. Luuakse rütmilis-meloodilisi improvisatsioone, kaasmänge ja <i>ostinatosid</i> ning esitatakse neid üksi või rühmas.</p> <p>Omaloomingut luues rakendatakse õpitud muusikalise kirjaoskuse teadmisi. Väikekandel ja/või plokkflöödil esitatakse omaloomingut, kasutades õpitud mänguvõtteid.</p> <p>Liikumine. Väljendatakse muusikapala karakterit improviseeritud liikumise kaudu. Luuakse rütmimängudele uusi liigutusi.</p> <p>Digivahendid. Katsetatakse omaloomingus erinevate rakendustega.</p>
<p>Põhimõisted: tempo, metronoom, meloodia, helistik, toonika, paralleelhelistik, diees, bemoll, bekarr, folkloor, vanem rahvalaul ehk regilaul, uuem rahvalaul, regivärss, algriim, lõppriim, regilaulu liigid.</p>	
<p>Praktilised tööd:</p> <ul style="list-style-type: none"> • Meloodia ja rütmi improviseerimine. • Lihtsate rütmilis-meloodiliste kaasmängude loomine keha-, rütmi- ja/või plaatpillidel. • Rütmi kaanonite loomine ja esitamine. • Meloodia noodistamine, kasutades relatiivset ja/või absoluutset noodisüsteemi. Omaloomingu esitamine meloodiapillil. • Lihtsamate tekstide loomine ja nende ilmikas esitamine. • Muusika meeleolu väljendamine loovliikumise kaudu. • Omaloomingu rikastamine, kasutades digitaalseid rakendusi. • Väikekandel või plokkflöödil omaloomingu esitamine. • Kunstitöodes kuulatud muusika või laulu meeleolu ja/või karakteri väljendamine. 	

Osaoskus: muusika kuulamine	
Õpitulemused:	Õppesisu:
<p>Õpilane:</p> <ol style="list-style-type: none"> 1) kirjeldab ja analüüsib kuulatud muusikat muusika oskussõnavara ja kirjaoskust kasutades; 2) tunneb eesti rahvamuusikat: rahvalaulu liike, rahvapille ja -tantse, teab oma kodukoha ja Eesti rahvamuusika sündmusi; 3) otsib infot ning uurib kuulatud heliteoste autorite kohta teavet ning tutvustab seda kaaslastele; 4) kuulab ning võrdleb hääle- ja kooriliike; tunneb kodukoha koore ja dirigente ning tuntumaid Eesti koore; 5) eristab kuuldeliselt erinevaid orkestriliike ja nende pillirühmi (klahvpillid, keelpillid, puhkpillid, löökpillid); 6) analüüsib kuulatud ja/või virtuaalseid kontserte ning muusikalavastusi suuliselt ja kirjalikult, annab kuuldule ja nähtule hinnangu ning jagab kogemusi kaaslastega; 7) rakendab muusikat kuulates muusikalist kirjaoskust. 	<p>Kirjeldatakse kogetud muusikaelamusi ning avaldatakse nende kohta arvamust eakohaselt suuliselt või muul looval viisil.</p> <p>Autorid. Tutvutakse laulu või muusikapala autoritega. Otsitakse õpetaja suunamisel erinevatest infoallikatest autorite kohta teadmisi ning jagatakse neid klassikaaslastega. Tutvutakse valikuliselt erinevate heliloojatega, näiteks eesti ja õpitava repertuaariga seotud heliloojatega.</p> <p>Eesti rahvamuusika. Kuulatakse eesti rahvamuusikat ja kirjeldatakse ning iseloomustatakse kuuldu. Eristatakse kõla ja välimuse järgi eesti rahvapille (hiiu kannel, kannel, löötpill, torupill, sarved, viled, parmupill jt) ning kirjeldatakse neid. Tutvutakse rahvalaulu liikidega ja erinevate rahvatantsudega. Kuulatakse erinevaid pärimusmuusika töötlusi.</p> <p>Vokaal- ja instrumentaalmuusika. Eristatakse kuuldeliselt vokaal- ja instrumentaalmuusikat ning erinevaid esituskoosseise. Kuulatakse ja võrreldakse hääle- ja kooriliike. Tutvustatakse kodukoha ja Eesti erinevaid koore ja dirigente. Tutvustatakse erinevaid orkestriliike ja nende pillirühmi.</p> <p>Kontsert. Korratakse kontserdikülastaja hea käitumise tavasid. Kirjeldatakse kuulatud ja/või virtuaalseid kontserte ning muusikalavastusi suuliselt või kirjalikult.</p> <p>Muusika väljendusvahendid. Kirjeldatakse kogetud muusikaelamust eakohaselt, kasutades õpitud oskussõnavara.</p>
<p>Põhimõisted: muusika väljendusvahendid, tempo, meloodia, rütm, tämber, metronoom, kulminatsioon, laulupidu, dirigent, kooriliigid, orkestriliigid, folkloor, vanem rahvalaul ehk regilaul, uuem rahvalaul, regivärss, algriim, lõppriim, regilaulu liigid.</p>	
<p>Praktilised tööd:</p> <ul style="list-style-type: none"> • Muusikapala või laulu meeleolu ja/või karakteri kirjeldamine. 	

- Muusikapala karakteri väljendamine kunstiteose kaudu.
- Valikuliselt erinevate heliloojate, näiteks eesti ja õpitava repertuaariga seotud heliloojate teoste kuulamine.
- Lihtsamate kuulamistestide läbiviimine (näiteks pilli-, häälerühmade ja rahvapillide eristamine, heliloojate loomingu seostamine autoriga jne).
- Võimalusel kontserdi külastamine (kontserdimaja, koolikontserdid jne).
- Esitlused/plakatid pillide, hääleliikide või autorite kohta.

6. klass

Osaoskus: laulmine	
Õpitulemused:	Õppesisu:
<p>Õpilane:</p> <p>1) laulab hääle isikupära arvestades võimalikult puhta intonatsiooniga, loomuliku kehahoiu, hingamise ja selge diktsiooniga ning väljendusrikkalt;</p> <p>2) laulab eesti vanemat ja uuemat rahvalaulu, ühe- ja kahehäälsid laule, kaanoneid ning teiste rahvaste laule;</p> <p>3) väärtustab ühislaulmist, laulab peast II kooliastme ühislaulu: Eesti Vabariigi hümn „Mu isamaa, mu õnn ja rõõm“ (F. Pacius / J. V. Jannsen), „Kui Kungla rahvas“ (K. A. Hermann / Fr, Kuhlbars), „Majakene mere ääres“ (Ü. Vinter / E. Vetemaa)</p> <p>5) osaleb laulupeotraditsiooni edasikandmisel koorilaulja või kuulajana ning analüüsib kogetud suuliselt ja kirjalikult;</p> <p>6) rakendab lauldes muusikalist kirjaoskust, kasutab laulu õppides relatiivseid astmeid.</p>	<p>Repertuaar. Lauldakse eesti vanemat ja uuemat rahvalaulu, ühe- ja kahehäälsid laule, kaanoneid ning teiste rahvaste laule. Väärtustatakse ühislaulmist, lauldakse peast II kooliastme ühislaulu: Eesti hümn, „Kui Kungla rahvas“, „Majakene mere ääres“. Repertuaari valikul arvestatakse ka eesti rahvakalendri ja riiklike tähtpäevadega. Tutvustatakse laulu autoreid.</p> <p>Laulmine ja laulutehnika. Lauldakse hääle isikupära arvestades võimalikult puhta intonatsiooniga, loomuliku kehahoiu, hingamise ja selge diktsiooniga ning väljendusrikkalt <i>a cappella</i> ja saatega nii kooris, ansambelis kui ka üksi. Osaletakse laulupeotraditsiooni edasikandmisel koorilaulja või kuulajana ning analüüsitakse kogetud suuliselt ja kirjalikult.</p> <p>Interpretatsioon. Väljendatakse lauldes muusika sisu ja meeoleolu, kasutades erinevat dünaamikat ja tempot. Kinnistatakse erinevaid itaaliakeelseid tempotermineid.</p> <p>Muusikaline kirjaoskus. Rakendatakse lauldes muusikalist kirjaoskust, kasutatakse laulu õppides relatiivseid astmeid ja absoluutseid helikõrgusi. Noodist lauldes järgitakse rütmi ja meloodia liikumist ning arvestatakse õpitud noodikirja märkidega. Kinnistatakse õpitud helistikke (C-a, G-e, F-d), seostades neid duur- ja moll-helilaadiga. Selgitatakse õpitavate laulude vormi.</p>
<p>Põhimõisted: korratakse ja kinnistatakse varem õpitud mõisteid.</p>	
<p>Praktilised tööd:</p> <ul style="list-style-type: none"> • Loomuliku kehahoiu ja laulmisele omaste hingamispehmete kinnistamine. • Eakohaste ühislaulude, eesti- ja teiste rahvaste laulude laulmine. 	

- Laulmine ja improviseerimine õpitud astmemudelitel.
- Kaanonite laulmine.
- Helistike laulmine tähtnimetustega.
- Osalemine koolikoori tegevuses.

Osaoskus: pillimäng	
Õpitulemused	Õppesisu
<p>Õpilane:</p> <p>1) süvendab I ja II kooliastmes omandatud pillimänguoskusi ning mängib keha-, rütmi- ja plaatpille (valdavalt kaasmängudes);</p> <p>2) musitseerib muusikateadmisi ja -oskusi kasutades plokkflöödil ja/või väikekandelil või muul meloodiapillil; rakendab pillimängus digivõimalusi;</p> <p>3) seostab absoluutseid helikõrgusi noodipildis klaviatuuri ja/või õpitava muusikainstrumendiga;</p> <p>4) rakendab muusikalist kirjaoskust musitseerides üksi ja erinevates pillikoosseisudes.</p>	<p>Musitseerimisel kasutatakse õpitud rütme, rütmifiguure ja pause. Noodist mängimisel kinnistatakse absoluutset noodisüsteemi.</p> <p>Keha-, rütmi- ja plaatpille mängitakse nii orkestris, ansamblis kui ka üksi, mille käigus kuulatakse ja kuulatakse nii enda kui ka teiste pillimängu.</p> <p>Väikekandle või plokkflöödi mängimisel kasutatakse õpitud mänguvõtteid ning seostatakse neid absoluutse noodisüsteemiga ja helistikega.</p> <p>Kehapill. Rakendatakse kehapilli <i>ostinato</i>'des, kaas-, eel- ja/või vahemängudes, kasutades õpitud rütme.</p> <p>Rütmipillid. Mängitakse oma koolis olevatel rütmipillidel, kasutades pillide õigeid mänguvõtteid. Rakendatakse rütmipille <i>ostinato</i>'des, kaas-, eel- ja/või vahemängudes, kasutades õpitud rütme.</p> <p>Plaatpillid. Mängitakse oma koolis olevatel plaatpillidel, kasutades õigeid mänguvõtteid. Rakendatakse plaatpille <i>ostinato</i>'des, kaas-, eel- ja/või vahemängudes, kasutades õpitud rütme. Esitatakse plaatpillidel meloodiaid, kinnistades absoluutset noodisüsteemi.</p> <p>Väikekannel, plokkflööt. Mängitakse väikekandelil või plokkflöödil, kasutades õpitud mänguvõtteid.</p> <p>Klaviatuur. Paigutatakse absoluutsed helikõrgused (tähtnimetused) klaviatuurile (klaver, erinevad rakendused) ja mängitakse õpitud helistikke ja lihtsamaid meloodiaid klaviatuuril.</p>

Põhimõisted: Korratakse ja kinnistatakse varem õpitud mõisteid.

Praktilised tööd:

- Rütmi improviseerimine kehapillil ja rütmipillidel.
- Rütmi ja meloodia esitamine või improviseerimine plaatpillidel.
- Keha-, rütmi- ja plaatpillidel *ostinato*'de, kaas-, eel- ja/või vahemängude mängimine.
- Kaanonite esitamine.
- Musitseerimine väikekandel või plokkflöödil, kasutades õpitud mänguvõtteid.
- Lihtsamate meloodiate esitamine klahvpillidel või erinevatel digitaalsetel rakendustel.

Osaoskus: muusikaline liikumine

Õpitulemused:

Õppesisu:

Õpilane:

- 1) tunnetab, analüüsib ja väljendab liikumise kaudu muusika väljendusvahendeid (meloodia, dünaamika, tempo, muusikavorm) üksi ja/või rühmas;
- 2) väljendab liikumise kaudu Eesti ja teiste maade rahvamuusikale iseloomulikke karaktereid ning lihtsamaid tantse;
- 3) rakendab liikumises muusikateadmisi.

Liikumistegevusi viiakse läbi nii üheskoos, gruppides kui ka üksi, mille käigus liigutakse ja tunnetatakse nii enda kui ka teiste kohalolekut ruumis.

Muusika väljendusvahendite tunnetamine liikumise kaudu. Kinnistatakse liikumise kaudu õpitud rütme, rütmifiguure ja pause.

Tajutakse muusika erinevaid temposid ja väljendatakse dünaamika ja helikõrguste muutusi liikumise kaudu. Kujundatakse ühiselt liikumiskompositsioone, väljendamaks muusikapala vormi.

Eesti laulu- ja ringmängud ning rahvatantsud. Teiste maade rahvatantsud. Mängitakse ühiselt erinevaid eesti laulu- ja ringmänge, tutvudes laulumängu sisu ja pärimusliku traditsiooniga. Tutvutakse valikuliselt erinevate maade rahvatantsudega, kasutades nende põhisamme.

Põhimõisted: Korratakse ja kinnistatakse varem õpitud mõisteid.

Praktilised tööd:

- uusika väljendusvahendite tunnetamine liikumise kaudu. Muusika sisu ja karakteri väljendamine liikumise kaudu üksi või rühmas.
- Erinevate liikumisimprovisatsioonide loomine.
- Õpetajaga ühise liikumiskompositsiooni loomine, milles väljendatakse muusikapala ülesehitust (vormi).
- Eesti laulu- ja ringmängude mängimine.
- Teiste maade lihtsamate põhisammude või lihtsamate tantsude tantsimine.

Osaoskus: muusikaline omalooming
Õpitulemused:
Õppesisu
Õpilane:

- 1) julgeb loomeideedega katsetada; on lahendusi otsides püsiv ja järjekindel;
- 2) loob rütmilis-meloodilisi improvisatsioone, kaasmänge või ostinato`sid keha-, rütmi- ja plaatpillidel ning digivahenditel; esitleb neid üksi või rühmas;
- 3) improviseerib astmemudelitele tuginedes;
- 4) loob muusikale lihtsaid tekste (regivärsse, laulusõnu jne);
- 5) loob muusikateadmisi ja -oskusi rakendades üksi ja/või rühmas lihtsa instrumentaalpala, esitab seda.

Omaloomingut luuakse ja esitatakse üksi, ansambelis ja/või kõik koos. Katsetatakse julgelt loomeideedega, kasutades muusikalisi osaoskusi (laulmine, pillimäng, muusikaline liikumine) nii eraldi kui ka omavahel lõimitult. Luuakse iseseisvalt rütmilis-meloodilisi improvisatsioone. Omaloomingu meloodia noodistamisel rakendatakse õpitud muusikalist kirjaoskust.

Laulmine. Luuakse erinevaid muusikast lähtuvaid tekste.

Pillimäng. Luuakse rütmilis-meloodilisi improvisatsioone, kaasmänge, *ostinato`*sid ning muusikapalu, mida esitatakse üksi või rühmas.

Omaloomingut luues rakendatakse õpitud muusikalise kirjaoskuse teadmisi. Väikekandlil ja/või plokkflöödil esitatakse omaloomingut, kasutades õpitud mänguvõtteid.

Liikumine. Väljendatakse muusikapala karakterit improviseeritud liikumise kaudu.

Digivahendid. Katsetatakse omaloomingus erinevate rakendustega.

Põhimõisted: Korratakse ja kinnistatakse varem õpitud mõisteid.

Praktilised tööd:

- Meloodia ja rütmi improviseerimine.

- (Lihtsate) rütmilis-meloodiliste kaasmängude loomine keha-, rütmi- ja/või plaatpillidel.
- Rütmikaanonite loomine ja esitamine.
- Meloodia noodistamine, kasutades relatiivset ja/või absoluutset noodisüsteemi. Omaloomingu esitamine meloodiapillil.
- (Lihtsamate) tekstide loomine ja nende ilmekas? esitamine.
- Muusika meeleolu väljendamine loovliikumise kaudu.
- Digitaalsete rakenduste kasutamine.
- Väikekandlil või plokkflöödil omaloomingu esitamine.
- Kunstitöodes kuulatud muusika või laulu meeleolu ja/või karakteri väljendamine.

Osaoskus: muusika kuulamine	
Õpitulemused:	Õppesisu:
<p>Õpilane:</p> <p>1) kirjeldab ja analüüsib kuulatud muusikat muusika oskussõnavara ja kirjaoskust kasutades;</p> <p>2) tunneb ja eristab eesti rahvamuusikat: rahvalaulu liike, rahvapille ja -tantse, teab oma kodukoha ja Eesti rahvamuusika sündmusi;</p> <p>3) otsib infot ning uurib kuulatud heliteoste autorite ja kodukoha loomeinimeste loometegevust ning tutvustab seda kaaslastele;</p> <p>4) kuulab ning võrdleb hääle- ja kooriliike; tunneb kodukoha koore ja dirigente ning tuntumaid Eesti koore;</p>	<p>Kirjeldatakse ja analüüsitakse kogetud muusikaelamusi ning avaldatakse nende kohta arvamust eakohaselt suuliselt või kirjalikult muusika oskussõnavara kasutades või muul looval viisil.</p> <p>Autorid. Uuritakse valikuliselt (nt eesti heliloojad, õpitava maa helilooja(d)) kuulatud heliteose autori loometegevust, kasutades teabe leidmiseks erinevaid infoallikaid. Tutvustatakse infot kaaslastele. Tutvutakse muusikateose interpreteerimisvõimalustega (töötlus, orkestratsioon, remiks, kaver).</p> <p>Euroopa rahvaste muusika. Tutvutakse valikuliselt Soome, Rootsi, Norra, Läti, Leedu, Poola, Saksamaa, Austria, Suurbritannia, Venemaa muusikatraditsioonidega. Arutelude ja vestluste käigus võrreldakse õpitud rahvaste muusikat eesti rahvamuusikaga, nt leitakse erinevusi ja sarnasusi eesti rahvapillidega (pillirühm, kuju, kõla).</p> <p>Laulupidude traditsioon, teekond läbi aja heliloojate Aleksander Kunileid, Karl August Hermann, Miina Härma, Gustav Ernesaks, Veljo Tormis, Rene Eespere, Alo Mattiisen, Olav Ehala, Rasmus Puur, Pärt Uusberg jt loomingu näitel.</p>

<p>5) eristab kuuldeliselt sümfooniaorkestri pille ja pillirühmi; 6) analüüsib kuulatud ja/või virtuaalseid kontserte ning muusikalavastusi suuliselt ja kirjalikult, annab kuuldule ja nähtule hinnangu ning jagab kogemusi kaaslastega; 7) rakendab muusikat kuulates muusikalist kirjaoskust.</p>	<p>Eesti heliloojate põlvkondlik järjepidevus heliloojate Rudolf Tobias, Heino Eller, Eduard Tubin, Arvo Pärt, Lepo Sumera, Jaan Rääts, Erkki-Sven Tüür, Tõnu Kõrvits jt loomingu näitel. Kontsert. Kinnistatakse kontserdiküllastaja hea käitumise tavadid. Analüüsitakse kuulatud ja/või virtuaalseid kontserte ning muusikalavastusi suuliselt ja kirjalikult, antakse kuuldule ja nähtule hinnang ning jagatakse kogemusi kaaslastega. Muusika väljendusvahendid. Kirjeldatakse ja analüüsitakse kogetud muusikaelamust õpitud oskussõnavara kasutades.</p>
<p>Põhimõisted: rahvaviisi seade, interpretatsioon, töötlus, orkestratsioon, remiks, kaver, programmiline muusika.</p>	
<p>Praktilised tööd:</p> <ul style="list-style-type: none"> • Muusikapala või laulu meeleolu ja/või karakteri kirjeldamine. • Muusikapala karakteri väljendamine kunstiteose kaudu. • Valikuliselt erinevate heliloojate, näiteks eesti ja õpitava repertuaariga seotud heliloojate teoste kuulamine, iseloomustamine, võrdlemine nii üksi, paaris kui rühmatöona ja oma arvamuse põhjendamine. • Eesti muusika ajatelje loomine, nt kanda ajatelje ühele küljele laulupeo teekond läbi aja ja teisele eesti heliloojate põlvkondlik järjepidevus või koostada kaks erinevat ajatelge (paberil või digitaalselt). • Lihtsamate kuulamistestide läbiviimine (näiteks pilli-, häälerühmade ja rahvapillide eristamine, heliloojate loomingu seostamine autoriga jne). • Võimalusel kontserdi küllastamine (kontserdimaja, koolikontserdid jne). • Esitlused/plakatid pillidest, hääleliikidest, autoritest, erinevate maade kultuuridest jne. 	

III kooliastmes on tähelepanu keskmes iseseisva muusikalise mõtlemise süvendamine ning õpilaste muusikaliste võimete edasiarendamine ja rakendamine muusikalistes tegevustes, kasutades erinevaid õppevorme ning -meetodeid.

Muusikatunnis lauldakse, nii ühe- kui ka mitmehäälselt, ansamblis, kooris kahe- või kolmehäälselt. Jätkatakse õpilaste vokaalsete võimete arendamist, arvestades õpilase häälemurde perioodiga. Repertuaari kuuluvad Eesti ja teiste rahvaste laulud ning kooliastme ühislaulud.

Ühislauluvarasse kuuluvad laulud, mis seovad erinevaid põlvkondi ja kannavad edasi ühislaulumise traditsiooni säilimist.

I ja II kooliastmes omandatud **pillimänguoskusi** süvendatakse erinevates pillikoosseisudes mängides, kus arendatakse ansamblimänguoskust. Arendatakse kuulamisoskust, õpitakse tundma pillide tämbrilisi omadusi ja nende kokkusobivust ansamblis. Omandatakse akustilise kitarril või ukulelel esmased akordmänguvõtted.

Muusikalise liikumise kaudu arendatakse õpilastes julgust end vabalt väljendada. Muusikalises liikumises on olulisel kohal erinevate rahvaste muusika ja tantsude karakterite tunnetamine, väljendamine ja võrdlemine. Tutvutakse erinevate muusikaliste liikumisviisidega. Süvendatakse muusikaliste vormide tundmaõppimist liikumise kaudu. Omaloomingulist muusikalist liikumist rakendatakse ka erinevates improvisatsioonilistes ülesannetes.

Muusika kuulamisel on keskmes muusika mõtestamine ja tõlgendamine. Jätkatakse Eesti muusika tundmaõppimist ning tutvutakse ka erinevate muusikakultuuride ja rahvaste muusikaga. Muusika analüüsimisel ja tõlgendamisel kasutatakse muusika oskussõnu ning luuakse seoseid erinevate kunstiliikide ja õppeainete vahel. Muusikat kuulates tähtsustub kuulatud muusika põhjal oma arvamuse kujundamine ning selle argumenteeritud põhjendamine nii suuliselt kui ka kirjalikult, toetudes muusika oskussõnavarale kujuneb kriitiline suhtumine internetis leiduvasse muusikasse.


Muusikaline omalooming võimaldab omandatud teadmiste ja oskustega, sh muusikalise kirjaoskusega eksperimenteerida ning rakendada neid kaasmängudes, saadetes, rütmilis-meloodilistes improvisatsioonides ja (digi)kompositsioonides, muusikalises liikumises, tekstide loomises jm. Kuulatakse, analüüsitakse ja arutletakse enda ja kaaslaste omaloomingu üle. Leitakse loomingulisi ühisosi erinevates ainevaldkondades.

Kõigis muusikalistes tegevustes rakendatakse õpitud teadmisi ja oskusi, sh muusikalist kirjaoskust, mida omandatakse muusikaliste tegevuste kaudu. Nii muusikatunnis kui ka klassi- ja koolivälises tegevuses (koorid, solistid, erinevad pillikoosseisud jm) toetatakse õpilaste isikupärase esinemisoskust. Laulupeo traditsiooni edasikandumisel tähtsustub õpilaste osavõtt (kooli)koori tegevuses.

Silmaringi avardamise, kontserdikultuuri kujundamise ja muusika kuulamise kogemuse saamise eesmärgil käiakse õppekäikudel (kontserdid, muusikaetendused, muuseumid jne). Kohtutakse kodupaiga, aga ka Eesti tuntud heliloojate ja interpretidega. Õppekäikudel kogetut arutletakse ja analüüsitakse õpetaja kaasabil.

Muusikaliste tegevuste kaudu õpitakse tundma üksteise võimeid, oskusi ning eripära. Toetatakse õpilase kujunemist aktiivseks ja iseseisvaks õppijaks, kes väärtustab koostööd ning arvestab kaaslastega. Õppimises ja õpetamises pööratakse tähelepanu hariduslike erivajadustega (sh muusikaliselt andekate) õpilaste võimete arendamisele.

7. klass

Osaoskus: laulmine	
Õpitulemused:	Õppesisu:
<p>Õpilane:</p> <p>1) laulab ühe- ja/või mitmehääelseid laule klassitunnis, ansambelis ja/või koolikooris; osaleb laulurepertuaari valimisel ning põhjendab oma valikut;</p> <p>2) laulab eesti vanemat ja uuemat rahvalaulu, kaanoneid ning teiste rahvaste laule;</p> <p>3) väärtustab ja hindab ühislaulmise traditsiooni, laulab peast kooliastme ühislause: Eesti Vabariigi hümn „Mu isamaa, mu õnn ja rõõm“ (F. Pacius / J. V. Jannsen), „Jää vabaks, Eesti meri“ (V. Oxford / (V. Oxford), „Mu isamaa on minu arm“ (G. Ernesaks / L. Koidula), „Mul meeles veel“ (R. Valgre / K. Kikerpuu);</p> <p>4) on laulupidude traditsiooni edasikandja koorilaulja ja/või kuulajana, analüüsib kogetut suuliselt ja kirjalikult;</p> <p>5) kasutab muusikalist kirjaoskust ja muusikateadmisi nii üksi kui ka rühmas laudes, tunneb oma hääleaparaati ja teab, et häält on vaja hoida.</p>	<p>Repertuaar. Lauldakse ea- ja teemakohaseid ühe-, kahe- ning paiguti kolmehääelseid laule ja kaanoneid ning eesti ja teiste rahvaste laule. Tutvutakse vaimuliku rahvalauluga. Õpitakse laulma peast kooliastme ühislause: Eesti hümn, „Jää vabaks, Eesti meri“, „Mu isamaa on minu arm“, „Mul meeles veel“. Repertuaari valikul arvestatakse ka eesti rahvakalendri ja riiklike tähtpäevadega. Tutvustatakse laulu autoreid.</p> <p>Laulmine ja laulutehnika. Lauldakse <i>a cappella</i> ja saatega nii kooris, ansambelis kui ka üksi, mille käigus kuulatakse ja kuulatakse nii ennast kui ka teisi. Tutvustatakse laulupeo traditsiooni, kaasatakse õpilasi koolikoori. Lauldakse oma hääle omapära arvestades loomuliku kehahoiu, hingamise, selge diktsiooni, puhta intonatsiooniga ja väljendusrikkalt ning arvestatakse esitatava muusikapala stiili, järgitakse häälehoidu häälemurdeperioodil.</p> <p>Muusikaline kirjaoskus. Kinnistatakse I ja II kooliastmes omandatud laulu õppimist toetavat muusikateooriat ja omandatakse uusi teadmisi. Muusikalise kirjaoskuse hulka kuuluvad:</p> <ul style="list-style-type: none"> • helivältsed, rütmifiguurid ja pausid, uued rütmid süngoop ja <div style="text-align: center;">  <p>triool</p> </div> <ul style="list-style-type: none"> • kaheksandiktaktimõõt laulurepertuaarist tulenevalt; • ühe võtmemärgiga helistikud C–a, G–e, F–d ja repertuaarist tulenevalt kahe võtmemärgiga helistikud D–h; • rondo ja variatsioonivorm;

- muusikalised oskussõnad vastavalt valitud teemadele.

Põhimõisted: häälemurre, rondo, variatsioon, (eesti) vaimulik rahvalaul, sünkoop, triool..

Praktilised tööd:

- Ea- ja teemakohaste ühe- ja/või kahehäälselaulude ja kaanonite ning eesti ja teiste rahvaste laulude laulmine ühiselt, kooris, ansambelis ja/või üksi *a cappella* ja/või saatega kasutades muusikalist kirjaoskust.
- II kooliastme ühislaulude kordamine.
- Osalemine koolikoori tegevuses.

Osaoskus: pillimäng	
Õpitulemused:	Õppesisu:
<p>Õpilane:</p> <p>1) mängib keha-, rütmi- ja plaatpille, plokkflööti ja/või väikekannelt, rakendab digivõimalusi pillimängus;</p> <p>2) musitseerib akustilisel kitarril või ukulelel esmaseid mänguvõtteid kasutades;</p> <p>3) uurib pillide tämbrilisi omadusi, valib ansambelisse sobivad pillid ja põhjendab oma valikut;</p> <p>4) süvendab I ja II kooliastmes omandatud pillimänguoskust, rakendab muusikalist kirjaoskust, musitseerides üksi ja eri pillikoosseisudes.</p>	<p>Pillimäng ühismusitseerimisel, omaloomingu esitamisel ja muusikaloo illustreerimiseks koolis olemasolevate pillidega õpetaja ja/või õpilaste valikul kasutades muusikalist kirjaoskust.</p> <p>Süvendatakse pillimänguoskusi ning avardatakse musitseerimisvõimalusi erinevates pillikoosseisudes, omandatakse akustilise kitarril või ukulelel esmased mänguvõtted. Pillimängu kaudu tutvutakse valikuliselt maailma rahvaste (Idamaade, Austraalia jt) muusika ja filmimuusikaga.</p>
<p>Põhimõisted: akustiline kitarr, ukulele, akord, arranžeerimine, duo, improvisatsioon.</p>	
<p>Praktilised tööd:</p> <ul style="list-style-type: none"> • Meetrumi tunnetamine ja hoidmine pillimängus. • Rütmi improviseerimine kehapillil ja rütmipillidel. • Rütmi mängud – rütmirondo, rütmikett, rütmilis-meloodilised küsimuse-vastuse motiivid, triooli ja süngoobi mängimine. • Keha-, rütmi- ja plaatpillidel <i>ostinato</i>'de, kaas-, eel- ja/või vahemängude mängimine. • Kitarril, ukulelel või väikekandle mängimine laulude saateks. • Digivõimaluste katsetamine pillimängus ja muusika loomisel. 	

Osaoskus: muusikaline liikumine	
Õpitulemused:	Õppesisu:
<p>Õpilane:</p> <ol style="list-style-type: none"> 1) võrdleb eri maade rahvamuusika karakterit ja väljendab seda liikumise kaudu; 2) tunneb muusikat kuulates ära erinevad muusikavormid ning väljendab neid loovliikumise või improvisatsiooni kaudu; 3) leiab erinevaid muusikalise liikumise viise, valib muusika karakteriga sobiva väljenduse ning põhjendab oma valikuid (nt maailma rahvaste muusika või filmimuusika jm); 4) rakendab liikumises muusikateadmisi. 	<p>Liikumistegevusi viiakse läbi nii üheskoos, gruppides kui ka üksi, mille käigus liigutakse ja tunnetatakse nii enda kui ka teiste kohalolekut ruumis.</p> <p>Muusika väljendusvahendite tunnetamine liikumise kaudu. Kinnistatakse liikumise kaudu õpitud rütme, rütmifiguure ja pause. Kujundatakse ühiselt liikumiskompositsioone, väljendamaks muusikapala vormi (3-osaline lihtvorm, rondo).</p> <p>Maailma rahvaste tantsud ja erinevad tantsustiilid. Liikumises väljendatakse valikuliselt erinevate maailma rahvaste muusikale iseloomulikke karaktereid, võimaluse korral õpitakse rahvatantse ja erinevaid tantsustiile.</p>
<p>Põhimõisted: korratakse ja kinnistatakse õpitud mõisteid.</p>	
<p>Praktilised tööd:</p> <ul style="list-style-type: none"> • Muusikavormi väljendamine loovliikumise või improvisatsiooni kaudu üksi või rühmas. 	

- Erinevate liikumisimprovisatsioonide loomine.
- Valikuliselt maailma rahvaste tantsude põhisammude õppimine.
- Projektülesanne: filmi-videostseeni illustreerimiseks tantsukompositsiooni loomine.


Osaoskus: muusikaline omalooming	
Õpitulemused:	Õppesisu:
<p>Õpilane:</p> <p>1) loob ning esitab iseseisvalt ja/või rühmas kaasmänge, rütmilis-meloodilisi improvisatsioone, (digi)kompositsioone jm;</p> <p>2) katsetab loomeideedega omaloomingus, sh digitaalseid keskkondi kasutades;</p> <p>3) loob erinevaid muusikast lähtuvaid tekste (nt regivärss, laulusõnad jm);</p> <p>4) analüüsib enda ja kaaslaste loomingu, võrdleb loodut ning annab sellele hinnangu;</p> <p>5) rakendab omaloomingus muusikalist kirjaoskust.</p>	<p>Omaloomingut luuakse ja esitatakse üksi, ansambelis ja/või kõik koos. Katsetatakse julgelt loomeideedega, kasutades muusikalisi osaoskusi (laulmine, pillimäng, muusikaline liikumine) nii eraldi kui ka omavahel lõimitult rakendades õpitud muusikalise kirjaoskuse teadmisi. Omaloomingu meloodia noodistamisel rakendatakse absoluutset noodisüsteemi.</p> <ul style="list-style-type: none"> • Laulmine. Luuakse lihtsaid meloodiaid ja erinevaid muusikast lähtuvaid tekste. • Pillimäng. Luuakse rütmilis-meloodilisi improvisatsioone, kaasmänge ja <i>ostinatosid</i> ning esitatakse neid üksi või rühmas. Väikekandlel, plokkflöödil, kitarril või ukulelel esitatakse omaloomingut kasutades õpitud mänguvõtteid. • Liikumine. Muusikaloo illustreerimiseks kasutatakse liikumist vastavalt õpetaja teadmistele ja oskustele. • Digivahendid. Katsetatakse omaloomingus erinevate rakenduste ja programmidega, nt Ableton Live, BandLab, BeepBox, GarageBand, Musescor, Noteflight jt
<p>Põhimõisted: korratakse ja kinnistatakse õpitud mõisteid.</p>	
<p>Praktilised tööd:</p> <ul style="list-style-type: none"> • Omaloomingu loomine vokaalselt, instrumentaalselt ja/või digitaalselt, rakendades muusikalist kirjaoskust. • Projektülesanded, nt muusika tegemine erinevate (olme)esemetega loomine. 	

- Laulutekstide loomine.
- Liikumiskompositsiooni ettevalmistamine ja esitamine.
- Laulu-, tantsu või instrumentaalkompositsiooni loomine filmi-videostseeni illustreerimiseks või inspireeritult maailma rahvaste muusikast.
- Videote, filmide helindamine.

Osaoskus: muusika kuulamine	
Õpitulemused:	Õppesisu:
<p>Õpilane:</p> <ol style="list-style-type: none"> 1) avastab seoseid kodukoha ja/või eesti rahvamuusika ning nende tänapäevaste tõlgendustega, leiab sobivaid näiteid ja põhjendab oma arvamust; 2) võrdleb ning eristab eesti ja valikuliselt teiste rahvaste (Idamaad, Austraalia jt) muusikapärandit: leiab iseloomulikke tunnuseid, lähtudes muusika väljendusvahenditest; 3) võrdleb ja eristab eri muusikastiile, instrumentaalmuusika esituskoosseise, leiab oma eelistuse(d) ning argumenteerib valikut; 4) analüüsib kuulatud ja/või virtuaalseid kontserte, muusikalavastusi ning õppekäike suuliselt ja kirjalikult, annab kuuldule/nähtule hinnangu ning jagab oma kogemusi kaaslastega; 5) uurib kodukoha ja Eesti muusikaelu, oskab nimetada heliloojaid, interpreete, dirigente, ansambleid, orkestreid ning muusika suursündmusi; 6) rakendab muusikat kuulates erinevaid digikeskkondi; 	<p>Autorid ja interpreetid. Tutvutakse laulu või muusikapala autoritega ja (eelkõige eesti) interpretidega, valikuliselt erinevate heliloojatega (nt eesti ja õpitava repertuaariga seotud heliloojatega).</p> <p>Muusikainstrumendid. Eristatakse kõla ja kuju järgi keel-, puhk-, löök- ja klahvpille. Tutvutakse kammeransamblite koosseisudega (klaveritrio, keelpillikvartett jt).</p> <p>Maailma rahvaste muusika. Kuulatakse ning õpitakse valikuliselt tundma teiste rahvaste (Idamaad, Austraalia jt) muusikapärandit. Luuakse seos eesti muusikas Idamaade kultuurist inspireerunud heliloojatega (nt Sven Grünberg, Peeter Vähi jt).</p> <p>Vaimulik muusika. Tutvutakse eesti vaimuliku rahvalaulu ja heliloojatega, kes on oma loomingus kasutanud vaimulikke rahvaviise (Cyrillus Kreek, Tõnu Kõrvits jt) ning heliloojatega, kes on loonud vaimulikku muusikat (Rudolf Tobias, Arvo Pärt, Urmas Sisask jt).</p> <p>Eesti pärimusmuusika tänapäeval. Pärimusmuusika mõiste, artistid ja ansamblid, festivalid, õppimisvõimalused.</p> <p>Kontsert. Korratakse kontserdikülastaja hea käitumise tavasid.</p>

<p>7) rakendab muusikat kuulates muusikalist kirjaoskust; 8) tutvub muusikaga tegelemise võimalustega, muusikaga seonduvate elukutsete ning õppimisvõimalustega; 9) seostab muusikat enda vaimse, füüsilise ja emotsionaalse heaoluga; 10) järgib autorikaitse seadust ning käitub ohutult, otsides ja kasutades muusikateavet virtuaalkeskkondades.</p>	<p>Kirjeldatakse kuulatud ja/või virtuaalseid kontserte ning muusikalavastusi suuliselt või kirjalikult kasutades eakohast muusikaalast oskussõnavara.</p>
<p>Põhimõisted: interpret, instrumetaalmuusika, kammermuusika, rondo, variatsioon, vaimulik muusika, eesti vaimulik rahvalaul, pärimusmuusika.</p>	
<p>Praktilised tööd:</p> <ul style="list-style-type: none"> • Paaris- või rühmatöö: postri või esitluse koostamine valitud teema kohta. • Erinevate pillide ja pillirühmade kõla eristamine, iseloomustamine, võrdlemine nii üksi, paaris kui rühmatööna, oma arvamuse põhjendamine. • Valikuliselt teiste rahvaste (Idamaad, Austraalia jt) muusika kuulamine, iseloomustamine, võrdlemine nii üksi, paaris kui rühmatööna, oma arvamuse põhjendamine ja seoste leidmine eesti muusikaga. • Kuulamistestid. • Pärimuse kogumine vanematelt, vanavanematelt. • Töötluse loomine vanemast või uuemast rahvalaulust või pillipalast. • Infootsing pärimusmuusika õppimisvõimalustest Eestis. • Projektülesanne: video loomine ja helindamine infotehnoloogia vahendeid kasutades paaris- või rühmatööna (nt muusikainstrumentide tutvustamiseks). • Õppekäigud muusikaga seotud paikadesse: teatrid, kontserdisaalid, kirikud, muuseumid jm. • Arvamuse avaldamine/arvustuse kirjutamine muusikaürituse (kontsert, muusikalavastus), õppekäikude või õpitud rahvaste muusika, heliloojate ja interpretide kohta. 	

8. klass

Osaoskus: laulmine	
Õpitulemused:	Õppesisu:
<p>Õpilane:</p> <p>1) laulab ühe- ja/või mitmehääelseid laule klassitunnis, ansamblis ja/või koolikooris; osaleb laulurepertuaari valimisel ning põhjendab oma valikut;</p> <p>2) laulab eesti vanemat ja uuemat rahvalaulu, kaanoneid ning teiste rahvaste laule;</p> <p>3) väärtustab ja hindab ühislaulmise traditsiooni, laulab peast kooliastme ühislaulu: Eesti Vabariigi hümn „Mu isamaa, mu õnn ja rõõm“ (F. Pacius / J. V. Jannsen), „Eestlane olen ja eestlaseks jään“ (A. Mattiisen / J. Leesment), „Laul Põhjamaast“ (Ü. Vinter / E. Vetemaa), „Oma laulu ei leia ma üles“ (V. Ojakäär / L. Tungal);</p> <p>4) on laulupidude traditsiooni edasikandja koorilaulja ja/või kuulajana, analüüsib kogetut suuliselt ja kirjalikult;</p> <p>5) kasutab muusikalist kirjaoskust ja muusikateadmisi nii ükski kui ka rühmas</p>	<p>Repertuaar. Lauldakse ea- ja teemakohaseid ühe-, kahe- ning paiguti kolmehääelseid laule ja kaanoneid ning eesti ja teiste rahvaste laule. Õpitakse laulma peast kooliastme ühislaulu: Eesti hümn, „Eestlane olen ja eestlaseks jään“, „Laul Põhjamaast“, „Oma laulu ei leia ma üles“. Repertuaari valikul arvestatakse ka eesti rahvakalendri ja riiklike tähtpäevadega. Tutvustatakse laulu autoreid.</p> <p>Laulmine ja laulutehnika. Lauldakse <i>a cappella</i> ja saatega nii kooris, ansamblis kui ka ükski, mille käigus kuulatakse ja kuulatakse nii ennast kui ka teisi. Tutvustatakse laulupeo traditsiooni, kaasatakse õpilasi koolikoori. Lauldakse oma hääle omapära arvestades loomuliku kehahoiu, hingamise, selge diktsiooni, puhta intonatsiooniga ja väljendusrikkalt ning arvestatakse esitatava muusikapala stiili, järgitakse häälehoiu häälemurdeperioodil.</p> <p>Muusikaline kirjaoskus. Kinnistatakse I ja II kooliastmes omandatud laulu õppimist toetavat muusikateooriat ja omandatakse uusi teadmisi. Muusikalise kirjaoskuse hulka kuuluvad:</p> <ul style="list-style-type: none"> • helivältsed, rütmifiguurid ja pausid, uued rütmid süntkoop ja <div style="text-align: center;">  <p>triool</p> </div> <ul style="list-style-type: none"> • kaheksandiktaktimõõt laulurepertuaarist tulenevalt; • ühe võtmemärgiga helistikud C–a, G–e, F–d ja repertuaarist tulenevalt kahe võtmemärgiga helistikud D–h; • bassivõti repertuaarist tulenevalt; • rondo ja variatsioonivorm; • muusikalised oskussõnad vastavalt valitud teemadele

laules, tunneb oma hääleaparaati ja teab, et häält on vaja hoida.	
Põhimõisted: intervall, akord, bassivõti, pentatoonika.	
Praktilised tööd:	
<ul style="list-style-type: none"> • Ea- ja teemakohaste ühe- ja/või mitmehäälsete laulude ja kaanonite ning eesti ja teiste rahvaste laulude laulmine ühiselt, kooris, ansambelis ja/või üksi <i>a cappella</i> ja/või saatega rakendades muusikalist kirjaoskust. • II kooliastme ühislaulude kordamine. • Osalemine koolikoori tegevuses ja kooli kontserdielus. 	

Osaoskus: pillimäng	
Õpitulemused:	Õppesisu:
Õpilane: 1) mängib keha-, rütmi- ja plaatpille, plokkflööti ja/või väikekannelt, katsetab digivõimalusi pillimängus; 2) musitseerib akustilisel kitarril või ukulelel esmaseid mänguvõtteid kasutades; 3) uurib pillide tämbrilisi omadusi, valib ansambelisse sobivad pillid ja põhjendab oma valikut; 4) süvendab I ja II kooliastmes omandatud pillimänguoskust, rakendab muusikalist kirjaoskust, musitseerides üksi ja eri pillikoosseisudes.	Pillimäng ühismusitseerimisel, omaloomingu esitamisel ja muusikaloo illustreerimiseks koolis olemasolevate pillidega õpetaja ja/või õpilaste valikul kasutades muusikalist kirjaoskust. Süvendatakse pillimänguoskusi ning avardatakse musitseerimisvõimalusi erinevates pillikoosseisudes, omandatakse akustilise kitarril või ukulelel esmased mänguvõtted. Tutvutakse valikuliselt maailma rahvaste (Hispaania, Ladina-Ameerika ja Põhja-Ameerika) muusikaga läbi pillimängu. Leitakse ansamblimängu harrastamise võimalusi õpilaste huvi toetamiseks pop- ja rokkmuusika vastu.
Põhimõisted: korratakse ja kinnistatakse õpitud mõisteid.	

Praktilised tööd:

- Meetrumi tunnetamine ja hoidmine pillimängus.
- Rütmi improviseerimine kehapillil ja rütmipillidel.
- Rütlimängud – rütmirondo, rütmikett, rütmilis-meloodilised küsimuse-vastuse motiivid.
- Keha-, rütmi- ja plaatpillidel *ostinato*'de, kaas-, eel- ja/või vahemängude mängimine.
- Kitarril, ukulelel või väikekandlel mängimine laulude saateks.
- Digivõimaluste katsetamine pillimängus ja muusika loomisel.

Osaoskus: muusikaline liikumine	
Õpitulemused:	Õppesisu:
<p>Õpilane:</p> <ol style="list-style-type: none"> 1) võrdleb eri maade rahvamuusika karakterit ja väljendab seda liikumise kaudu; 2) tunneb muusikat kuulates ära erinevad muusikavormid ning väljendab neid loovliikumise või improvisatsiooni kaudu; 3) leiab erinevaid muusikalise liikumise viise, valib muusika karakteriga sobiva väljenduse ning põhjendab oma valikuid (nt rokk, hip-hop, rahvaste muusika jm); 4) rakendab liikumises muusikateadmisi. 	<p>Liikumistegevusi viiakse läbi nii üheskoos, gruppides kui ka üksi, mille käigus liigutakse ja tunnetatakse nii enda kui ka teiste kohalolekut ruumis.</p> <p>Muusika väljendusvahendite tunnetamine liikumise kaudu. Kinnistatakse liikumise kaudu õpitud rütme, rütmifiguure ja pause. Kujundatakse ühiselt liikumiskompositsioone, väljendamaks muusikapala vormi (3-osaline lihtvorm, rondo).</p> <p>Maailma rahvaste tantsud ja erinevad tantsustiilid.</p> <p>Liikumises väljendatakse valikuliselt erinevate maailma rahvaste muusikale iseloomulikke karakterid, võimaluse korral õpitakse rahvatantse ja erinevaid tantsustiile. Tantsitakse Ladina-Ameerika tantse (nt rumba, samba jt) kasutades nende põhisamme ning väljendatakse end erinevates tantsustiilides (nt rokk, hip-hop jt).</p>
<p>Põhimõisted: Ladina-Ameerika tantsud, rokk- ja popmuusika stiilid.</p>	
<p>Praktilised tööd:</p> <ul style="list-style-type: none"> • Muusikavormi väljendamine loovliikumise või improvisatsiooni kaudu üksi või rühmas. • Erinevate liikumisimprovisatsioonide loomine. • Valikuliselt Ladina-Ameerika tantsude põhisammude õppimine. • Projektülesanne – rokk- ja/või popmuusika stiilis tantsukompositsiooni loomine. 	

Osaoskus: muusikaline omalooming	
Õpitulemused:	Õppesisu:
<p>Õpilane: 1) loob ning esitab iseseisvalt ja/või rühmas kaasmänge, rütmilis-meloodilisi improvisatsioone, (digi)kompositsioone jm; 2) katsetab loomeideedega omaloomingus, sh digitaalseid keskkondi kasutades; 3) loob erinevaid muusikast lähtuvaid tekste (nt regivärss, laulusõnad jm); 4) analüüsib enda ja kaaslaste loomingu, võrdleb loodut ning annab sellele hinnangu; 5) rakendab omaloomingus muusikalist kirjaoskust.</p>	<p>Omaloomingut luuakse ja esitatakse üksi, ansambelis ja/või kõik koos. Katsetatakse julgelt loomeideedega, kasutades muusikalisi osaoskusi (laulmine, pillimäng, muusikaline liikumine) nii eraldi kui ka omavahel lõimitult rakendades õpitud muusikalise kirjaoskuse teadmisi. Omaloomingu meloodia noodistamisel rakendatakse absoluutset noodisüsteemi.</p> <ul style="list-style-type: none"> • Laulmine. Luuakse lihtsaid meloodiaid ja erinevaid muusikast lähtuvaid tekste • Pillimäng. Luuakse rütmilis-meloodilisi improvisatsioone, kaasmänge ja <i>ostinatosid</i> ning esitatakse neid üksi või rühmas. Väikekandlel, plokkflöödil, kitarril või ukulelel esitatakse omaloomingut kasutades õpitud mänguvõtteid. • Liikumine. Muusikaloo illustreerimiseks kasutatakse liikumist vastavalt õpetaja teadmistele ja oskustele. • Digivahendid. Katsetatakse omaloomingus erinevate rakenduste ja programmidega, nt Ableton Live, BandLab, BeepBox, GarageBand, Musescore, Noteflight jt.
<p>Põhimõisted: korratakse ja kinnistatakse õpitud mõisteid.</p>	
<p>Praktilised tööd:</p> <ul style="list-style-type: none"> • Omaloomingu loomine vokaalselt, instrumentaalselt ja/või digitaalselt, rakendades muusikalist kirjaoskust. • Projektülesanded, nt stompide (muusika tegemine erinevate (olme)esemetega) loomine. • Laulutekstide loomine. • Rökk- ja/või popmuusika stiilis tantsukompositsiooni loomine. • Laulu-, tantsu- või instrumentaalkompositsiooni loomine inspireeritult maailma rahvaste muusikast. • Helide salvestamine ja töötlemine oma nutiseadmega. 	

- Helitöötlusprogrammiga (näiteks Audacity) rondovormis muusika loomine, kus kasutatakse muusikalisi ja mittemuusikalisi helisid.

Osaoskus: muusika kuulamine	
Õpitulemused:	Õppesisu:
<p>Õpilane:</p> <ol style="list-style-type: none"> 1) uurib kodukoha ja eesti rahvamuusikat ning selle tänapäevaseid tõlgendusi, leiab sobivaid näiteid ja põhjendab oma arvamust; 2) võrdleb ning eristab eesti ja teiste rahvaste (Hispaania, Ladina-Ameerika ja Põhja-Ameerika) muusikat: leiab iseloomulikke tunnuseid, lähtudes muusika väljendusvahenditest; 3) võrdleb ja eristab rokk- ja popmuusika stiile ning esituskoosseise, leiab oma eelistuse(d) ning argumenteerib valikut; 4) analüüsib kuulatud ja/või virtuaalseid kontserte, muusikalavastusi ning õppekäike suuliselt ja kirjalikult, annab kuuldule/nähtule hinnangu ning jagab oma kogemusi kaaslastega; 5) uurib kodukoha ja Eesti muusikaelu, oskab nimetada heliloojaid, interpreete, dirigente, ansambleid, orkestreid ning muusika suursündmusi; 6) rakendab muusikat kuulates erinevaid digikeskkondi; 7) rakendab muusikat kuulates muusikalist kirjaoskust; 8) tutvub muusikaga tegelemise võimalustega, muusikaga seonduvate elukutsete ning õppimisvõimalustega; 9) seostab muusikat enda vaimse, füüsilise ja emotsionaalse heaoluga; 10) järgib autorikaitse seadust ning käitub ohutult, otsides ja kasutades muusikateavet virtuaalkeskondades. 	<p>Autorid ja artistid. Tutvutakse laulu või muusikapala autoritega ja (eelkõige eesti) artistidega, valikuliselt erinevate heliloojatega (nt eesti ja õpitava repertuaariga seotud heliloojatega).</p> <p>Heli ja selle omadused. Elektrofonid.</p> <p>Arvutimuusika. Tutvutakse heli ja selle omadustega ning eristatakse kõla ja kuju järgi akustilisi ja elektroonilisi muusikainstrumente. Tutvutakse arvutimuusika arengulooga ja selle loomise võimalustega.</p> <p>Muusikatööstus. Tutvutakse muusikatehnika arengulooga. Õpitakse tundma autorikaitse seadust ja autoriõigusega kaasnevaid kohustusi intellektuaalse omandi kasutamisel (sh internetis).</p> <p>Maailma rahvaste muusika. Kuulatakse ja õpitakse valikuliselt tundma ja eristama Hispaania, Ladina-Ameerika ja Põhja-Ameerika rahvaste muusikat.</p> <p>Rokk- ja popmuusika süünd ja areng. Levimuusika Eestis. Kuulatakse ja võrreldakse rokk- ja popmuusika stiile, luuakse seosed levimuusika arenguga Eestis.</p> <p>Kontsert. Korratakse kontserdikülastaja hea käitumise tavaid. Kirjeldatakse kuulatud ja/või virtuaalseid kontserte ning muusikalavastusi suuliselt või kirjalikult kasutades eakohast muusikaalast oskussõnavara.</p>

Põhimõisted: heli, kaja, akustika, elektrofon, akustiline ja elektrooniline muusikainstrument, arvutimuusika, levimuusika, muusikatööstus, muusikaäri, artist, produtsent, mänedžer, autoriõigus, rokkmuusika, popmuusika, kantri, *rock'n'roll*, *soul*, *funk*, *heavy rock jt*.

Praktilised tööd:

- Paaris- või rühmatöö: postri või esitluse koostamine valitud teema kohta.
- Mürataseme mõõtmine (õppija poolt valitud kohtades). Rühmatöös tulemuste võrdlemine ja arutelu.
- Eesti, Hispaania, Ladina-Ameerika ja Põhja-Ameerika muusika eristamine, iseloomustamine, võrdlemine nii üksi, paaris kui rühmatööna, oma arvamuse põhjendamine.
- Rökk- ja popmuusika stiilide eristamine, iseloomustamine, võrdlemine nii üksi, paaris kui rühmatööna, oma arvamuse põhjendamine.
- Muusika kuulamistestid.
- Ajatelje koostamine näiteks <https://www.timetoast.com/timelines/dipity-online-timeline>
 - muusikatehnika areng;
 - Eesti levimuusika ajalugu;
 - rokk- ja popmuusika ajalugu.
- Muusikapala loomine kasutades erinevaid tehnilisi võimalusi.
- Õppekäigud muusikaga seotud paikadesse: teatrid, kontserdisaalid, kirikud, muuseumid, sh kodukohaga seotud kultuuriväärtuslikud ehitised, asutused jt.
- Arvamuse avaldamine / arvustuse kirjutamine muusikaürituse (kontsert, muusikalavastus), õppekäikude või õpitud rahvaste muusika, heliloojate ja artistide kohta

9. klass

Osaoskus: laulmine	
Õpitulemused:	Õppesisu:
<p>Õpilane:</p> <p>1) laulab ühe- ja/või mitmehääelseid laule klassitunnis, ansambelis ja/või koolikooris; osaleb laulurepertuaari valimisel ning põhjendab oma valikut;</p> <p>2) laulab eesti vanemat ja uuemat rahvalaulu, kaanoneid ning teiste rahvaste laule;</p> <p>3) väärtustab ja hindab ühislaulmise traditsiooni, laulab peast kooliastme ühislaulu: Eesti Vabariigi hümn „Mu isamaa, mu õnn ja rõõm“ (F. Pacius / J. V. Janssen), „Mu isamaa on minu arm“ (G. Ernesaks / L. Koidula), „Jää vabaks, Eesti meri“ (V. Oxford / V. Oxford), „Eestlane olen ja eestlaseks jään“ (A. Mattiisen / J. Leesment), „Laul Põhjamaast“ (Ü. Vinter / E. Vetemaa), „Saaremaa valss“ (R. Valgre / D. Vaarandi), „Mul meeles veel“ (R. Valgre / K. Kikerpuu), „Oma laulu ei leia ma üles“ (V. Ojakäär / L. Tungal);</p> <p>4) on laulupidude traditsiooni edasikandja koorilaulja ja/või kuulajana, analüüsib kogetut suuliselt ja kirjalikult;</p> <p>5) kasutab muusikalist kirjaoskust ja muusikateadmisi nii ükski kui ka rühmas laudes, tunneb oma hääleparaati ja teab, et häält on vaja hoida.</p>	<p>Repertuaar: Lauldakse ea- ja teemakohaseid ühe-, kahe- ning paiguti kolmehääelseid laule ja kaanoneid ning eesti ja teiste rahvaste laule. Tutvutakse vaimuliku rahvalauluga. Laulab peast kooliastme ühislaulu: Eesti hümn, „Mu isamaa on minu arm“, „Jää vabaks, Eesti meri“, „Eestlane olen ja eestlaseks jään“, „Laul Põhjamaast“, „Saaremaa valss“, „Mul meeles veel“, „Oma laulu ei leia ma üles“. Repertuaari valikul arvestatakse ka eesti rahvakalendri ja riiklike tähtpäevadega. Tutvustatakse laulu autoreid.</p> <p>Laulmine ja laulutehnika. Lauldakse <i>a cappella</i> ja saatega nii kooris, ansambelis kui ka ükski, mille käigus kuulatakse ja kuulatakse nii ennast kui ka teisi. Tutvustatakse laulupeo traditsiooni, kaasatakse õpilasi koolikoori. Lauldakse oma hääle omapära arvestades loomuliku kehahoiu, hingamise, selge diktsiooni, puhta intonatsiooniga ja väljendusrikkalt ning arvestatakse esitatava muusikapala stiili, järgitakse häälehoidu häälemurdeperioodil.</p> <p>Muusikaline kirjaoskus. Kinnistatakse I ja II kooliastmes omandatud laulu õppimist toetavat muusikateooriat ja omandatakse uusi teadmisi. Muusikalise kirjaoskuse hulka kuuluvad:</p> <ul style="list-style-type: none"> • helivältsused, rütmifiguurid ja pausid • kaheksandiktaktimõõt laulurepertuaarist tulenevalt; • ühe võtmemärgiga helistikud C–a, G–e, F–d ja repertuaarist tulenevalt kahe võtmemärgiga helistikud D–h; • rondo ja variatsioonivorm; • muusikalised oskussõnad vastavalt valitud teemadele.

Põhimõisted: korratakse ja kinnistatakse õpitud mõisteid.

Praktilised tööd:

- Ea- ja teemakohaste ühe-, kahe- ning paiguti kolmehäälsete laulude ja kaanonite ning eesti ja teiste rahvaste laulude laulmine ühiselt, kooris, ansambelis ja/või üksi *a cappella* ja/või saatega kasutades muusikalist kirjaoskust.
- II kooliastme ühislaulude kordamine.
- Osalemine koolikoori tegevuses.

Osaoskus: pillimäng	
Õpitulemused:	Õppesisu:
<p>Õpilane:</p> <p>1) mängib keha-, rütmi- ja plaatpille, plokkflööti ja/või väikekannelt, rakendab digivõimalusi pillimängus;</p> <p>2) musitseerib akustilisel kitarril või ukulelel esmaseid mänguvõtteid kasutades;</p> <p>3) uurib pillide tämbrilisi omadusi, valib ansambli sobivad pillid ja põhjendab oma valikut;</p> <p>4) süvendab I ja II kooliastmes omandatud pillimänguoskust, rakendab muusikalist kirjaoskust, musitseerides üksi ja eri pillikoosseisudes.</p>	<p>Pillimäng ühismusitseerimisel, omaloomingu esitamisel ja muusikaloo illustreerimiseks koolis olemasolevate pillidega õpetaja ja/või õpilaste valikul kasutades muusikalist kirjaoskust.</p> <p>Süvendatakse pillimänguoskusi ning avardatakse musitseerimisvõimalusi erinevates pillikoosseisudes, arendatakse akustilise kitarril või ukulele akordmänguvõtteid.</p> <p>Õpilaste huvi toetamiseks pop- ja rokkmuusika ning džässmuusika vastu tuleks leida koolis ansambli mängu harrastamise võimalusi.</p> <p>Tutvutakse maailma rahvaste (Itaalia, Prantsusmaa, Aafrika) muusikaga pillimängu kaudu.</p>
<p>Põhimõisted: korratakse ja kinnistatakse õpitud mõisteid.</p>	
<p>Praktilised tööd:</p> <ul style="list-style-type: none"> • Rütmi improviseerimine kehapillil ja rütmipillidel. • Rütmi mängud – rütmirondo, rütmikett, rütmilis-meloodilised küsimuse-vastuse motiivid. • Keha-, rütmi- ja plaatpillidel <i>ostinato</i>'de, kaas-, eel- ja/või vahemängude mängimine. • Kitarril, ukulelel või väikekandle mängimine laulude saateks. • Digivõimaluste katsetamine pillimängus ja muusika loomisel. 	

Osaoskus: muusikaline liikumine	
Õpitulemused:	Õppesisu:
<p>Õpilane:</p> <ol style="list-style-type: none"> 1) võrdleb eri maade (Itaalia, Prantsusmaa ja Aafrika) rahvamuusika karakterit ja väljendab seda liikumise kaudu; 2) tunneb muusikat kuulates ära erinevad muusikavormid ning väljendab neid loovliikumise või improvisatsiooni kaudu; 3) leiab erinevaid muusikalise liikumise viise, valib muusika karakteriga sobiva väljenduse ning põhjendab oma valikuid (nt rokk, džäss, hip-hop, rahvaste muusika jm); 4) rakendab liikumises muusikateadmisi. 	<p>Liikumistegevusi viiakse läbi nii üheskoos, gruppides kui ka üksi, mille käigus liigutakse ja tunnetatakse nii enda kui ka teiste kohalolekut ruumis.</p> <p>Muusika väljendusvahendite tunnetamine liikumise kaudu. Kinnistatakse liikumise kaudu õpitud rütme, rütmifiguure ja pause. Kujundatakse ühiselt liikumiskompositsioone, väljendamaks muusikapala vormi (3-osaline lihtvorm, rondo).</p> <p>Maailma rahvaste tantsud ja erinevad tantsustiilid. Liikumises väljendatakse valikuliselt erinevate maailma rahvaste muusikale iseloomulikke karaktereid, võimaluse korral õpitakse rahvatantse ja erinevaid tantsustiile.</p>
<p>Põhimõisted: korratakse ja kinnistatakse õpitud mõisteid.</p>	
<p>Praktilised tööd:</p> <ul style="list-style-type: none"> • Muusikavormi väljendamine loovliikumise või improvisatsiooni kaudu üksi või rühmas. • Erinevate liikumisimprovisatsioonide loomine. • Valikuliselt balleti põhipositsioonide õppimine. • Projektülesanne - džässmuusika stiilis tantsukompositsiooni loomine. 	

Osaoskus: muusikaline omalooming	
Õpitulemused:	Õppesisu:
<p>Õpilane:</p> <p>1) loob ning esitab iseseisvalt ja/või rühmas kaasmänge, rütmilis-meloodilisi improvisatsioone, (digi)kompositsioone jm;</p> <p>2) katsetab loomeideedega omaloomingus, sh digitaalsete keskkondi kasutades;</p> <p>3) loob erinevaid muusikast lähtuvaid tekste (nt regivärss, laulusõnad jm);</p> <p>4) analüüsib enda ja kaaslaste loomingu, võrdleb loodut ning annab sellele hinnangu;</p> <p>5) rakendab omaloomingus muusikalist kirjaoskust.</p>	<p>Omaloomingut luuakse ja esitatakse üksi, ansambelis ja/või kõik koos. Katsetatakse julgelt loomeideedega, kasutades muusikalisi osaoskusi (laulmine, pillimäng, muusikaline liikumine) nii eraldi kui ka omavahel lõimitult. Luuakse iseseisvalt rütmilis-meloodilisi improvisatsioone. Omaloomingu meloodia noodistamisel rakendatakse absoluutset noodisüsteemi.</p> <ul style="list-style-type: none"> • Laulmine. Luuakse erinevaid muusikast lähtuvaid tekste. • Pillimäng. Luuakse rütmilis-meloodilisi improvisatsioone, kaasmänge ja <i>ostinatosid</i> ning esitatakse neid üksi või rühmas. Omaloomingut luues rakendatakse õpitud muusikalise kirjaoskuse teadmisi. Väikekandlel, plokkflöödil, kitarril või ukulelel esitatakse omaloomingut, kasutades õpitud mänguvõtteid. • Liikumine. Muusikaloo illustreerimiseks kasutatakse liikumist vastavalt õpetaja teadmistele ja oskustele. • Digivahendid. Katsetatakse omaloomingus erinevate rakendustega.
<p>Põhimõisted: korratakse ja kinnistatakse õpitud mõisteid.</p>	
<p>Praktilised tööd:</p> <ul style="list-style-type: none"> • Omaloomingu loomine vokaalselt, instrumentaalselt ja/või digitaalselt, rakendades muusikalist kirjaoskust. • Projektülesanded, nt stompide (muusika tegemine erinevate (olme)esemetega) loomine. • Rühmatöös stompide filmimine ja neis mängitavate „pillide“ partituuri kirjutamine noodikirjutamise programmis. • Laulutekstide loomine. • Džässmuusika stiilis tantsukompositsiooni loomine. • Laulu-, tantsu või instrumentaalkompositsiooni loomine inspireeritult maailma rahvaste muusikast. 	

Osaoskus: muusika kuulamine	
Õpitulemused:	Õppesisu:
<p>Õpilane:</p> <ol style="list-style-type: none"> 1) uurib kodukoha ja eesti rahvamuusikat ning selle tänapäevaseid tõlgendusi, leiab sobivaid näiteid ja põhjendab oma arvamust; 2) võrdleb ning eristab eesti ja teiste rahvaste (Itaalia, Prantsusmaa, Aafrika) muusikat: leiab iseloomulikke tunnuseid, lähtudes muusika väljendusvahenditest; 3) võrdleb ja eristab eri muusikastiile, lavamuusika žanre, muusika esituskoosseise, hääleliike, leiab oma eelistuse(d) ning argumenteerib valikut; 4) analüüsib kuulatud ja/või virtuaalseid kontserte, muusikalavastusi ning õppekäike suuliselt ja kirjalikult, annab kuuldule/nähtule hinnangu ning jagab oma kogemusi kaastlastega; 5) uurib kodukoha ja Eesti muusikaelu, oskab nimetada heliloojaid, interpreete, dirigente, ansambleid, orkestreid ning muusika suursündmusi; 6) rakendab muusikat kuulates erinevaid digikeskkondi; 7) rakendab muusikat kuulates muusikalist kirjaoskust; 8) teeb valiku muusikaga tegelemise võimalustest, teab muusikaga seonduvaid elukutseid ning õppimisvõimalusi; 9) seostab muusikat enda vaimse, füüsilise ja emotsionaalse heaoluga; 10) järgib autorikaitse seadust ning käitub ohutult, otsides ja kasutades muusikateavet virtuaalkeskcondades. 	<p>Autorid. Tutvutakse laulu või muusikapala autoritega ja (eelkõige eesti) interpretide ja artistidega, valikuliselt erinevate heliloojatega (nt eesti ja õpitava repertuaariga seotud heliloojatega).</p> <p>Orkester. Muusikanäidete abil tutvutakse orkestri kujunemise, liikide ja koosseisudega. Õpitakse tundma sümfooniaorkestri koosseisu ning paigutust. Tutvutakse Eesti (esindus)orkestritega.</p> <p>Hääl. Tutvutakse hääleorganitega (hingamiselundid, hääletekitajad, resonaatorid), hääle tekkimise protsessiga, häälemurde ning hääle hoidmise viisidega. Kuulatakse ning eristatakse hääleliike.</p> <p>Maailma rahvaste muusika: Itaalia, Prantsusmaa, Aafrika. Kuulatakse ning õpitakse tundma Itaalia, Prantsusmaa ja Aafrika muusikat.</p> <p>Muusikateater: ooper, operett, muusikal, ballett. Näidete abil õpitakse tundma muusikateatri nelja olulisemat alaliiki (ooper, operett, muusikal, ballett). Tutvutakse ooperi, opereti, muusikali ja balleti kujunemise looga ning kuulatakse olulisemate heliloojate (Giuseppe Verdi, Georges Bizet, Jacques Offenbach, Andrew Lloyd Webber, Pjotr Tšaikovski jne) loomingut. Luuakse seosed lavamuusika arenguga Eestis.</p> <p>Džässmuusika. Tutvutakse džässmuusika kujunemise looga. Näidete abil õpitakse tundma džässmuusika põhijooni ja stiile. Kuulatakse olulisemate maailma ja eesti džässmuusika heliloojate muusikat ning iseloomustatakse kuuldut.</p> <p>Filmimuusika. Tutvutakse filmimuusika ajaloo etappidega. Kuulatakse (lauldakse) olulisemate maailma ja eesti filmimuusikaheliloojate muusikat ning iseloomustatakse kuuldut.</p> <p>Kontsert. Korratatakse kontserdikülastaja hea käitumise tavasid. Kirjeldatakse</p>

kuulatud ja/või virtuaalseid kontserte ning muusikalavastusi suuliselt või kirjalikult kasutades eakohast muusikaalast oskussõnavara.

Põhimõisted: sümfooniaorkester, kammerorkester, puhkpilliorkester, rahvapilliorkester, džässorkester, dirigent, partituur, instrumentaalkontsert, sopran, koloratuursopran, metsosopran, alt, tenor, kontratenor, bariton, bass, libreto, lavastaja, aaria, retsitatiiv, koreograaf, improvisatsioon, bluus, gospel, spirituaal, *ragtime*, sving, filmimuusika, *soundtrack*.

Praktilised tööd:

- Paaris- või rühmatöö: postri või esitluse koostamine valitud teema kohta.
- Eesti, Prantsusmaa, Itaalia ja Aafrika muusika eristamine, iseloomustamine, võrdlemine nii üksi, paaris kui rühmatööna, oma arvamuse põhjendamine.
- Džässmuusika stiilide eristamine, iseloomustamine, võrdlemine nii üksi, paaris kui rühmatööna, oma arvamuse põhjendamine.
- Ajatelje loomine:
 - Eesti muusikateatrid (ühine või eraldi teater Vanemuine ja Rahvusooper Estonia);
 - džässi kujunemine.
- Muusika kuulamistestid.
- Projektülesanne: video loomine ja helindamine infotehnoloogia vahendeid kasutades paaris- või rühmatööna.
- Projektülesanne: filmilõikude helindamine erinevate IT vahendite abil, oma arvamuse põhjendamine.
- Muusikapalade loomine kasutades erinevaid tehnilisi võimalusi.
- Õppekäigud muusikaga seotud paikadesse: teatrid, kontserdisaalid, kirikud, muuseumid, sh kodukohaga seotud kultuuriväärtuslikud ehitised, asutused jt.
- Arvamuse avaldamine / arvustuse kirjutamine muusikaürituse (kontsert, muusikalavastus), õppekäikude või õpitud rahvaste muusika, heliloojate ja interpretide kohta.